



Finiture interne

2023

Essential Rivestimenti per pavimenti

Parquet – Laminato – Vinile



Indice

| | |
|----------------------------|----|
| Introduzione | 5 |
| 01 Parquet | 7 |
| ProCasa | 8 |
| Admonter | 15 |
| Baltic Wood | 16 |
| Kährs | 20 |
| 02 Laminato | 29 |
| ProCasa | 30 |
| BerryAlloc | 34 |
| Swiss Krono | 36 |
| Egger | 39 |
| 03 Vinile | 41 |
| ProCasa | 42 |
| Kährs | 46 |
| 04 Accessori | 48 |
| Accessori | 48 |
| Consigli e glossario | 52 |



Rivestimenti per pavimenti

Cara lettrice, caro lettore,

Con il nostro vasto assortimento di rivestimenti per pavimenti potete personalizzare i vostri come ambienti più vi piace. Da noi troverete una vasta gamma di parquet, resistenti pavimenti in vinile nonché un'ampia offerta di rivestimenti in laminato. La scelta del rivestimento dipende da diversi fattori, come ad esempio le vostre aspettative per quanto riguarda materiale, colore, struttura e il sistema di posa che preferite. Per aiutarvi nella scelta, nel capitolo «Consigli | Glossario» abbiamo riassunto le caratteristiche più importanti dei prodotti presentati in questo catalogo.

Il personale specializzato dei nostri showroom è lieto di fornirvi una consulenza completa mostrandovi i campioni di diversi prodotti. Sul retro di questo catalogo sono elencati tutti i nostri showroom. Prendete subito appuntamento per una consulenza..



01

Il parquet

Il parquet, il più classico dei pavimenti. La sua storia risale al XIX secolo e non è difficile capire il motivo per cui i pavimenti in legno pregiato siano così tanto apprezzati: uniscono l'uomo con l'elemento terra e trasmettono l'idea del richiamo alle origini e dell'autenticità. Oltre che per il suo fascino unico, viene scelto anche per la sua durata nel tempo: i pavimenti in legno, infatti, possono essere levigati più volte.

ProCasa

Dai toni chiari o scuri, con o senza nodi, oliata o laccata: la serie ProCasa presenta modelli per tutti i gusti, con una gamma di prodotti esteticamente variegati, realizzati integralmente in Europa a partire da legni pregiati.




ProCasa

Parquet ProCasa - 3 strati - 6 liste - sistema 5GC - laccato opaco - spazzolato - 2200 x 180 x 14 mm - strato di usura 2,5 mm - pacc. = 2,770 m²

**755 7098**

Rovere Azure Window


ProCasa


Parquet ProCasa - 3 strati - 1 lista - sistema 5GC - spazzolato - con microbisellature - 2200 x 180 x 14 mm - strato di usura 2,5 mm - pacc. = 2,770 m²

**614 3554**

Rovere Grand Calvados
Oliato

**793 1575**

Rovere Grand Sunny
Oliato

**614 3556**

Rovere bianco Crème Brûlée
Oliato

**802 1613**

Rovere Azur Window naturale
Laccato opaco
4 bisellature

**755 7103**

Rovere Grande bianco-grigio
Laccato opaco



Parquet ProCasa - 3 strati - 1 lista - sistema 5GC - con 4 microbisellature - 1092 x 130 x 14 mm - strato di usura 2,5 mm - pacc. = 0,990 m²



699 2525
Rovere Piccolo bianco
Spazzolato
Oliato



699 2526
Rovere Piccolo trasparente
Spazzolato
Oliato



699 2527
Rovere Piccolo noce
Spazzolato
Oliato



699 2528
Rovere Piccolo trasparente
Spazzolato
Laccato opaco



814 7287
Rovere Piccolo trasparente Family
Laccato opaco



Parquet ProCasa - 3 strati - sistema 5GC - con bisellature - 2200 x 207 x 14 mm - strato di usura 3,2 mm - pacc. = 3.180 m²



699 2530
Rovere Sense marrone dorato
1 lista Spazzolato
Oliato



699 2599
Rovere naturale Azure Window
3 lista Con alburno
Laccato opaco



755 7101
Rovere naturale Bianco
3 lista Laccato opaco


ProCasa

Parquet ProCasa - 3 strati - 1 lista - sistema 5GC - con microbisellature - 2200 x 155 x 14 mm - strato di usura 2,5 mm - pacc. = 2,380 m²

**783 9573**

Rovere Raisin country
Laccato opaco

**793 1559**

Rovere Bonet marrone country
Spazzolato
Laccato opaco

**793 1560**

Rovere Bowfell grigio varius
Spazzolato
Laccato opaco


ProCasa

Parquet ProCasa a spina di pesce, per incollare - 3 strati - 1 lista - sistema Optilock - con microbisellature - 725 x 130 x 14 mm - strato di usura 2,5 mm - pacc. = 0,990 m²

**805 8350**

Rovere Natural
Spazzolato Laccato opaco

**805 8353**

Rovere Toffee
Spazzolato Oliato


ProCasa

Parquet ProCasa - 3 strati - 1 lista - sistema a clic - 2000/2400 x 192 x 13 mm - strato di usura 2,5 mm - secondo disponibilità



798 4029 / 798 4030

Rovere Vivant Spazzolato
Oliato Easy care grigio




798 4031 / 798 4032

Rovere Thermo Vivant Spazzolato
Oliato Easy care grigio chiaro



755 7106 / 800 1743

Rovere Naturale Spazzolato Oliato
Colore Stone Mastice marrone



755 7107 / 800 1744

Rovere Nanga Affumicato Vivant
Laccato opaco Leggermente bianco



447 6559

Rovere Naturale Spazzolato
Laccato opaco Mastice nero



702 1506 / 801 9444

Rovere Vivant Spazzolato
Trattato con olio bianco



699 2901 / 801 9445

Rovere Naturale Spazzolato
Laccato bianco opaco



ProCasa

Parquet ProCasa XL - 3 strati - 1 lista - sistema Clic-Tec - 2200 x 260 x 15 mm - strato di usura 4 mm - pacc. = 3,432 m²



793 8447 / 800 9458

Rovere super rustico
Spazzolato
Oliato



793 8448

Rovere super rustico
Spazzolato
Bianco oliato

ProCasa

Parquet ProCasa - HDF - 1 lista - sistema Best Loc - 1980 x 164 x 13,2 mm - strato di usura 2,5 mm - pacc. = 1,948 m²


793 8446

Rovere pur Prince
Eco laccato extra opaco


807 6890

Rovere natural 02
Silk
Spazzolato
Eco laccato extra opaco


807 6891

Rovere natural 02
Albatre
Spazzolato
Eco laccato extra opaco

ProCasa


Parquet ProCasa - 3 strati - 1 lista - sistema DropDown - 1900 x 189 x 15 mm - strato di usura 4 mm - 2 bisellature - pacc. = 2,873 m²


814 7285

Rovere Naturale (AB)
Spazzolato
Oliato naturale

ProCasa

Parquet ProCasa - 3 strati - 1 lista - sistema DropDown - 1900 x 190 x 14 mm - strato di usura 3 mm - 4 bisellature - pacc. = 2,888 m²

**814 7286**

Rovere Naturale Virginia
Spazzolato Oliato naturale



814 7286

Admonter 

Parquet - 3 strati - 1 lista - sistema lock-it - 2000 x 195 x 15 mm - strato di usura 3,6 mm - pacc. = 2,730 m²



271 018 45



271 018 45
Larice
Spazzolato
Oliato easy care



271 018 45



Baltic Wood è un fornitore che gestisce ciascun progetto con le proprie specificità e unicità. Punta sulla qualità vera, come attestano anche i certificati ISO 9001 e ISO 14001. Baltic Wood offre una garanzia di 30 anni in tutte le fasi e punta quindi a fidelizzare il cliente, gestendone efficacemente il rapporto nel tempo.





Parquet - 3 strati - 1 lista - sistema a clic 5G - 2200 x 182/148 x 14 mm - strato di usura 3,5 mm



270 392 07 (148 mm)

447 6508 (182 mm)

Rovere Unique

Spazzolato

Laccato semiopaco



Parquet - 3 strati - 1 lista - sistema a clic 5G - 2200 x 182 x 14 mm - strato di usura 3,5 mm - pacc. = 3,203 m²



797 2443


Rovere Classic Leonardo

Aspetto legno grezzo

Laccato superopaco



Parquet - 3 strati - 1 lista - sistema a clic 2G - 2200 x 148 x 13,3 mm - strato di usura 2,5 mm - pacc. = 2,930 m²



699 2548
Rovere Ivory
Spazzolato
Laccato opaco



699 2549
Rovere Cashmere
Spazzolato
Laccato opaco




699 2550
Rovere Smoky
Spazzolato
Laccato opaco



Parquet - 3 strati - 3 liste - sistema a clic 2G - 2190 x 182 x 13,3 mm - strato di usura 2,5 mm - pacc. = 3,587 m²



699 2552
Rovere Ivory
Spazzolato
Laccato opaco



699 2553
Rovere Cashmere
Spazzolato
Laccato opaco



699 2554
Rovere Smoky
Spazzolato
Laccato opaco



Parquet - 3 strati - 1 lista - sistema a clic 5G - 2200 x 210 x 14 mm - strato di usura 3,5 mm - 4 microbisellature - pacc. = 3,696 m²



807 6876

Rovere unique porcelaine
Spazzolato
Oliato
Mastice beige

807 6877

Rovere natural rustico
Spazzolato
Oliato
Mastice beige

814 7257

Rovere Classic
Spazzolato
Laccato superopaco



807 6877

The Kährs logo consists of the brand name "Kährs" in a white, sans-serif font, centered within a solid red square.

Kährs è stata fondata nel 1857 nelle profonde foreste della Svezia meridionale. Oggi è una delle più antiche aziende di pavimentazione al mondo. Siamo anche diventati leader del mercato globale, attualmente vendiamo i nostri prodotti in 70 paesi, dove offriamo una vasta gamma di rivestimenti per pavimenti. La chiave del nostro successo sta nella passione per la creazione di pavimenti dal design unico, che si traduce in un alto livello di competenza e in una costante attenzione alla qualità.





Parquet - 3 strati - 1 lista - sistema a clic 5G - 1900 x 190 x 15 mm - strato di usura 3,5 mm - pacc. = 2,170 m²



774 5385

Rovere naturale spazzolato
Rustico
Piallato a mano Riverstone
Trattato con olio naturale



774 5387

Rovere affumicato
Grigio-marrone
Rustico
Piallato a mano
Trattato con olio naturale



Parquet - 3 strati - 1 lista - sistema a Flat-Clic - con 4 microbisellature - 1900 x 190 x 14 mm - strato di usura 3 mm - pacc. = 2,880 m²



788 2366

Rovere rustico
Piallato a mano
Trattato con olio naturale



788 2367

Rovere rustico
Grigio-marrone
Piallato a mano
Trattato con olio naturale



788 2368

Rovere rustico
Marrone affumicato
Piallato a mano
Trattato con olio naturale




Parquet - 3 strati - 1 lista - sistema a clic 5S - con 4 microbisellature - 2420 x 187 x 15 mm - strato di usura 3,5 mm - pacc. = 2,720 m²



750 4377
Rovere nature
Spazzolato
Laccato ultra opaco




750 4378
Rovere bianco crema
Spazzolato
Laccato ultra opaco



750 4379
Rovere grigio-marrone
Spazzolato
Laccato ultra opaco



750 4381
Rovere marrone affumicato
Spazzolato
Laccato ultra opaco



774 5382
Rovere bianco
Spazzolato
Laccato ultra opaco





Parquet - 3 strati - 1 lista - sistema a Click 5S - con microbisellature - 2420 x 187 x 15 mm - Effetto piallato a mano - strato di usura 3,5 mm - pacc. = 2,720 m²



571 3903

Rovere Nature
Rustico
Trattato con olio naturale



774 5383

Rovere Nature
Rustico
Effetto grezzo
Trattato con olio naturale




571 3906

Rovere affumicato grigio-marrone
Rustico
Trattato con olio naturale




Parquet - 3 strati - 1 lista - sistema a Click 5S - con microbisellature - 2420 x 187 x 15 mm - Nodi e crepe con mastice - strato di usura 3,5 mm - pacc. = 2,720 m²



784 6320

Rovere rustico
Effetto grezzo
Spazzolato
Trattato con olio opaco



784 6321

Rovere rustico
Bianco crema
Spazzolato
Trattato con olio opaco



784 6322

Rovere rustico affumicato
Grigio-marrone
Spazzolato
Trattato con olio opaco



784 6323

Rovere rustico affumicato
Marrone
Spazzolato
Trattato con olio opaco



Parquet - 3 strati - 1 lista - sistema a Click 5S - con microbisellature - 2000/2266/2420 x 187 x 15 mm - strato di usura 3,5 mm - secondo disponibilità




789 8443 / 792 4252

Rovere rustico
Nature
Spazzolato
Trattato con olio



789 8444 / 792 4254

Rovere rustico
Effetto grezzo
Spazzolato
Trattato con olio



789 8445 / 792 4255

Rovere rustico
Bianco crema
Spazzolato
Trattato con olio



789 8446 / 792 4256

Rovere rustico affumicato
Grigio-marrone
Spazzolato
Trattato con olio




Parquet - 3 strati - 1 lista - sistema a Click 5S - con microbisellature - 2000/2266/2420 x 187 x 15 mm - strato di usura 3,5 mm - secondo disponibilità




805 9025

Rovere rustico
Nature
Spazzolato
Trattato con olio



805 9026

Rovere rustico
Effetto grezzo
Spazzolato
Trattato con olio



805 9027

Rovere rustico
Bianco crema
Spazzolato
Trattato con olio



805 9028

Rovere rustico affumicato
Grigio-marrone
Spazzolato
Trattato con olio



Parquet - 3 strati - 3 liste - sistema a clic 5S - 2423 x 200 x 15 mm - strato di usura 3,5 mm - pacc. = 2,910 m²



272 224 42
Rovere Nature
Laccato



Parquet - 3 strati - 1 lista - sistema a clic 5S - con 4 microbisellature - 2266 x 187 x 15 mm - strato di usura 3,5 mm - pacc. = 2,540 m²




774 5390
Rovere bianco crema
Spazzolato
Laccato ultraopaco



Parquet - 3 strati - 1 lista - sistema a Flat-clic - con microbisellature - 1900 x 190 x 14 mm - strato di usura 3 mm - pacc. = 2,880 m²



788 2364
Rovere nature
Spazzolato
Trattato con olio naturale




788 2365
Rovere bianco crema
Spazzolato
Trattato con olio naturale




Parquet - 3 strati - 1 lista - sistema a Flat-clic - con microbisellature - 1900 x 190 x 14 mm - strato di usura 3 mm - pacc. = 2,880 m²



796 5343
Rovere natural
Spazzolato
Laccato opaco



796 5344
Rovere grigio
Spazzolato
Oliato



796 5345
Rovere grigio-marrone
Spazzolato
Oliato





02

Il laminato

Il laminato è spesso la scelta giusta perché è conveniente, robusto e bello da vedere. Grazie alla vasta gamma di formati e decori, l'assortimento offre la soluzione giusta per quasi tutte le esigenze. Anche montaggio e la semplicità di manutenzione ne rendono favorevole la scelta.

ProCasa

Versatile e ricco di sfaccettature, semplice da mantenere e interessante per il portafoglio: il laminato è l'alternativa perfetta al pavimento in vero legno. Scoprite la nostra gamma di eleganti rivestimenti per pavimenti e lasciatevi conquistare. I rivestimenti per pavimenti ProCasa conquistano su tutta la linea, grazie alla loro convenienza, alla robustezza e al design senza tempo. Per un look naturale, i decori in legno in diverse tonalità imitano in modo autentico la struttura del legno.



ProCasa

Pavimento in laminato ProCasa - classe 23/32 - 1288 x 190 x 8 mm - decoro rovere - finitura opaca - sistema Loc - pacc. = 2,2025 m²



774 6289 / 816 1259
Liverpool



774 6291 / 816 1260
Sicily



814 7260
Daisy
Daisy



814 7261
Capri
Capri



793 8172

ProCasa

Pavimento in laminato ProCasa - classe 23/32 - 1292 x 193 x 8 mm - 4 bisellature - sistema Clic it - pacc. = 1,9948 m²



797 2461



797 2461
Noce chiaro



797 2396
Acacia

ProCasa

Pavimento in laminato ProCasa - classe 23/32 - 1292 x 193 x 8 mm - sistema Clic it - pacc. = 1,9848 m²



793 8172
Rovere grigio



796 5127
Frassino



797 2395
Rovere miele




797 2394
Rovere Murom



BERRY  **ALLOC**®

LAMINATE • PARQUET • WALLS • VINYL PLANKS

Non solo per i listoni in vinile, ma anche per il laminato, il parquet e gli elementi per pareti. BerryAlloc è passione. La passione che porta ad offrirvi sempre il meglio del meglio e la passione di aspirare consapevolmente a un mondo più sostenibile, con la nostra filosofia aziendale ma anche con le nostre azioni.



BERRYALLOC
LAMINATE • PARQUET • WALLS • VINYL PLANKS

Pavimento in laminato Connect 8V4 - classe 23/32 - 4 bisellature - 1288 x 190 x 8 mm - sistema Clic DuoLoc - pacc. = 2,2025 m²



814 7265
Bloom sand natural



814 7266
Bloom warm natural



814 7267
Crush light



814 7268
Crush natural



814 7269
Crush brown natural



814 7270
Epic Grey



814 7271
Gyant light sand



814 7272
Gyant brown natural



814 7273
Gyant warm brown



814 7274
Java Natural

SWISS KRONO

In der gesamten Wertschöpfungskette setzt die SWISS KRONO AG auf eine ressourcenschonende und energieeffiziente Herstellung. Über 90 Prozent der eingesetzten thermischen Energie wird aus erneuerbaren Quellen klimaneutral hergestellt. Dadurch verursachen unsere Produkte deutlich weniger CO²-Emissionen als vergleichbare Holzwerkstoffe im EU-Raum.



777 9827



273 829 06



777 9823



Pavimento in laminato - Grand Selection Origin - classe 33 - 2025 x 244 x 14 mm - sistema Click 5G - con 4 bisellature - pacc = 1,482 m²



777 9825
Snow



273 820 02
Rock




777 9827
Moon




777 9823
Beach



777 9826
Sunshine



777 9824
Sunset



273 820 12
Terra



777 9828
Volcano



777 9826

Appuntamento su richiesta

 SWISS KRONO


Pavimento in laminato - Grand Selection Evolution - classe 33 - 1380 x 191 x 14 mm - sistema Click 5G - con 4 bisellature - pacc = 1,332 m²



273 829 00
Rovere Ivory



273 829 02
Rovere Sand



273 829 04
Rovere Bronze



273 829 06
Rovere Pearl



273 829 08
Rovere Graphite



273 829 04

Appuntamento su richiesta



Pavimento ibrido, classe 33, 1292 x 193 x 7,5 mm, resistente all'umidità, sistema clic it - con liegi sottofondo integrato, pacc. = 1,9948 m²



793 3161
Berdal



793 3162
Almington sand



793 3163
Almington naturel



Pavimento ibrido, classe 33, 1292 x 246 x 7,5 mm, resistente all'umidità, sistema clic it - con liegi sottofondo integrato, pacc. = 2,5427 m²



793 3164
Sereda
Sereda



03

Il vinile

I pavimenti in vinile sono robusti e facili da posare. Grazie all'elevata resistenza all'acqua possono essere utilizzati senza problemi anche in ambienti umidi. In fatto di comfort, i pavimenti in vinile conquistano grazie alla superficie gradevole che respinge il freddo, nonché all'ottima ammortizzazione del rumore dei passi. Un'ampia gamma di decori consente di realizzare il design desiderato.

ProCasa

Il pavimento influisce sull'atmosfera di un ambiente. Chiaro o scuro, moderno o rustico, strutturato o minimale, crea le basi di stile per arredamento e design. Con i rivestimenti per pavimenti di ProCasa creerete un ambiente speciale fra le mura di casa.



ProCasa

Pavimento in vinile ProCasa Solid - classe 33 - 925 x 470 x 6 mm - strato di usura 0,55 mm sistema Click - con sotto fondo intergrato - pacc. = 2,170 m²



805 8885
Cemento naturale



805 8886
Metallo marrone



805 8887
Ossido nero

ProCasa

Pavimento in vinile ProCasa Solid - classe 33 - 1212 x 180 x 6 mm - strato di usura 0,55 mm - sistema Click - con sotto fondo intergrato - pacc. = 2,180 m²



805 8877
Noce marrone



805 8878
Noce natural



805 8879
Rovere Marrone



805 8880
Rovere greige



805 8881
Rovere morrone chiaro



805 8882
Rovere tortora



805 8883
Rovere miele



805 8884
Rovere grigio

ProCasa

Pavimento in vinile ProCasa Rigid SPC - classe 33 - 1520 x 228 x 6 mm - strato di usura 0,55 mm - sistema Click - pacc. = 1,735 m²



787 0119
Rovere Ibiza



787 0123
Castagno Formentera



787 0124
Olmo Menorca



787 0121
Rovere Mallorca

ProCasa

Pavimento in vinile ProCasa Rigid SPC - classe 33 - 936 x 466 x 5 mm - strato di usura 0,55 mm - sistema Click - pacc. = 2,181 m²



788 2616
Ardesia Pompei

ProCasa

Pavimento vinile ProCasa - classe 23/33 - 1219 x 178 x 5 mm - strato di usura 0,55 mm - sistema click - finitura opaca - con sottofondo integrato - pacc. = 2,170 m²



814 7248
Rovere Grigio



814 7249
Rovere Miele



814 7250
Rovere Ambra



814 7251
Rovere Naturale



814 7252
Rovere Dark greige



814 7249

The Kährs logo consists of the brand name "Kährs" in a white, sans-serif font, centered within a solid red square.

Kährs ha una lunga storia di innovazione nel campo delle pavimentazioni. Dall'invenzione del laminato contemporaneo alla creazione a incastro senza colla per i pavimenti in parquet, siamo stati la forza trainante della modernizzazione per molti decenni. Armati di solide conoscenze, spirito innovativo e maestria artigianale, abbiamo creato una nuova generazione di pavimenti vinilici con la nostra gamma "Luxury Tiles".





Pavimento in vinile Kährs Rigid SPC - classe 33 - 1210 x 218 x 6 mm - strato di usura 0,55 mm - sistema Click 5G - con sottofondo integrato - pacc. = 2,110 m²



787 0134
Redwood



787 0135
Whinfell



787 0131
Oulanka



811 0515
Fontin



811 0519
Kilsbergen



Pavimento in vinile Rigid XXL SPC - classe 33 - 1829 x 220 x 6 mm - strato di usura 0,55 mm - sistema Click 5G - con sottofondo integrato - pacc. = 1,610 m²



792 3678
Saham




792 3665
Laponia



792 3674
Davecot

Sottopavimenti

Il vostro partner per i sottopavimenti isolanti acustico e per i prodotti di protezione del sola.



0157 7716

Alvis 220


Sottopavimento isolante acustico in poliestere non tessuto
Dim. 1000 x 30000 x 2,5-3,0 mm
Rotolo = 30 m²



751 5007

Kombivlies

Sottopavimento isolante acustico in schiuma PE a strati
Dim. 1000 x 25000 x 2,0 mm
Rotolo = 25 m²



751 5005

Floorvap

Barriera al vapore, in polietilene e copolimero
Dim. 2000 x 10000 mm
Rotolo = 20 m²



751 5004

Alvis 400

Sottopavimento isolante acustico in poliestere non tessuto con barriera antiumidità a strati
Dim. 1000 x 30000 x 3,0 mm
Rotolo = 30 m²



626 8863

Vinalay grip


Sottopavimento in PUR per rivestimenti in vinile con superficie Grip
Dim. 1000 x 10000 x 1,5 mm
Rotolo = 10 m²



626 8857

Ökolay comfort

Sottofondo ecologico isofonico realizzato principalmente con materiali naturali con barriera antiumidità sovrapposta
Dim. 1000 x 10000 x 3 mm
Rotolo = 10 m²



626 8861

Ökolay light

Sottofondo ecologico isofonico realizzato principalmente con materiali naturali
Dim. 1000 x 10000 x 3 mm
Rotolo = 10 m²

Adesivi per parquet SIKA



813 8973
Primer MB S bidon 5 kg



272 065 35
Colla AT-80 N bidon 17 kg



272 065 40
Colla AT-82 N cartuccia 600 gr



272 063 15
Layer Silent 3 mm



272 063 16
Layer Silent Plus

Prodotti per la pulizia e la manutenzione PROFF Woodcare



571 3915
Sapone per pavimenti in legno
naturale 1 l



571 3918
Sapone per pavimenti in legno bianco
1 l



571 3921
Olio rinfrescante naturale 1 l



571 3923
Olio rinfrescante bianco 1 l



807 6892
Olio di manutenzione naturale 200 ml



807 6893
Olio di manutenzione bianco 200 ml



571 3930
Olio di manutenzione naturale 1 l




571 3932
Olio di manutenzione bianco 1 l



571 3928
Smacchiatore spray 250 ml




807 6894
Cura della lacca e del vinile 1 l




779 7045
Unità mopp spray con 2 bottiglie a pressione



779 7046
Mopp per superfici oleate



779 7047
Mopp per superfici sigillate e vinile



779 7048
Mopp per piastrelle

Pulizia e cura. con quale frequenza?

Questo schema indica con quale frequenza dovrete pulire e trattare il vostro pavimento in legno in modo tale che possa conservare per molti anni la sua originaria bellezza e le sue caratteristiche. Nota: nello schema sono riportate indicazioni di massima. La frequenza può variare a seconda dell'ambiente.

| | Pulizia | Cura |
|---|------------------|-------------|
| Pavimenti con carichi moderati: camere da letto e dei bambini | Ogni 6 settimane | Ogni 6 mesi |
| Pavimenti con carichi medi: negozi, uffici, soggiorni, sale da pranzo | Ogni 4 settimane | Ogni 3 mesi |
| Pavimenti con carichi pesanti: cucine, zone di ingresso, edifici pubblici | Ogni 2 settimane | Ogni mese |

Si ricorda che gli stracci impregnati di olio sono infiammabili. Per motivi di sicurezza dopo il trattamento lavare con cura gli stracci con acqua e chiuderli in un contenitore ermetico.

Consigli e glossario

Ci fa piacere offrire ai nostri clienti un'ampia scelta di rivestimenti per pavimenti. Per aiutarvi nella scelta, nelle pagine seguenti vi illustreremo le principali caratteristiche dei vari prodotti. Queste informazioni fungono anche da legenda alle descrizioni dei prodotti.

Parquet

Proprietà

La superficie di un pavimento in parquet è costituita da vero legno di qualità. Il vantaggio è che il legno può essere levigato, garantendo quindi una lunga durata del parquet. Sono disponibili molte tipologie di parquet che si differenziano per tipo di legno, numero di strati, motivo dei listoni e tipo di posa.

Tipi di legno

1. Rovere: Il legno di rovere è duro, resistente ed estremamente durevole, per questo spesso viene usato per i pavimenti in parquet. L'asse cromatico naturale varia dal marrone-giallo al marrone-grigio, mentre la texture cambia a seconda del luogo dove è cresciuto l'albero.

2. Faggio: Il legno di faggio è caratterizzato da una buona flessibilità e durezza. Le essenze variano dal crema al marrone medio con sfumature di rosso. Le venature visibili donano al legno una bella struttura.

3. Acero canadese: L'acero canadese è un legno particolarmente duro. Si può trovare in diverse essenze, tra cui beige, marrone chiaro e grigio rossastro. Grazie ai toni di colore chiari e alle venature delicate dona all'ambiente un tocco di freschezza.


4. Larice: La sua densità e durezza rendono il legno di questa conifera molto robusto. Il legno di larice si distingue per le accese sfumature rosso-marroni con evidenti differenze di colore tra i vari anelli del legno, che donano al parquet un carattere rustico.

5. Noce americano: Le essenze scure e intense fanno sì che il parquet in noce crei un'atmosfera estremamente sofisticata. Inoltre, le differenze marcate di colore e venature creano dinamicità e vitalità.

Tipi di parquet

Parquet a 3 strati

Lo strato di usura superiore visibile è costituito da legno nobile. Il supporto (centrale) è realizzato solitamente in legno di abete o tavole di legno misto. La controblancitura, principalmente in legno di abete, serve per stabilizzare l'intero listone. In questo modo, i listoni possono essere incollati al sottofondo, ma è possibile utilizzare anche la cosiddetta posa flottante (vedi sistemi di fissaggio).



Parquet a 2 strati


Anche nei parquet a 2 strati quello superiore è costituito da legno nobile. Per stabilizzare il listone viene aggiunto un altro strato, solitamente in abete, rovere o legno misto. Questi due strati da soli, però, non garantiscono una buona stabilità, per questo i parquet di questo tipo devono essere sempre incollati. Si consiglia di affidare la posa a un artigiano esperto.



Motivi dei listoni


Parquet a 3 strati

Tre tavole sottili costituiscono lo strato di copertura dei singoli listoni di parquet. Le tavole sono di lunghezze diverse e donano quindi un effetto dinamico al pavimento.




Parquet a 2 strati

Lo strato di copertura del listone di parquet è costituito da due tavole affiancate in modo sfalsato. A seconda del prodotto le tavole possono essere lunghe o corte.



Parquet a 1 strato

Lo strato di rivestimento di ciascun listone a una tavola viene realizzato utilizzando un pezzo di legno intero. In questo modo vengono messe in risalto le caratteristiche del legno nobile scelto.



Strato di usura

Lo strato di usura è lo strato superiore del parquet realizzato con legno nobile. Il suo spessore può andare da 2,5 mm a 6 mm. Maggiore è lo spessore dello strato di usura, più spesso potrà essere levigato.

Trattamenti di finitura

Spazzolato: Questa finitura rimuove attraverso la spazzolatura le parti del legno più morbide. In questo modo si mettono particolarmente in risalto le venature del legno.




Bisellato: Gli spigoli smussati (detti bisellati) mettono in risalto ogni singolo listone. In questo modo il pavimento in parquet ottiene un carattere particolare.



Fumé: Attraverso il processo di ossidazione si accelera il naturale scurimento dei listoni. Questo effetto penetra fino a qualche millimetro e quindi è possibile mantenere il colore inalterato per molto tempo.



Piallato a mano: La piallatura a mano dona un effetto rustico e volutamente antico al pavimento.



Trattamenti della superficie

Olio: L'olio mette in risalto le venature naturali del legno. Il vantaggio è che, in caso di danni, è possibile intervenire soltanto nei singoli punti interessati. Esistono due tipi diversi di finitura a olio del parquet:

1. Olio naturale o olio ossidativo: l'olio penetra a fondo nel legno. L'invecchiamento è provocato dall'ossigeno presente nell'aria. Con questo trattamento i pori del legno rimangono aperti e quindi il pavimento deve essere oliato regolarmente. Inoltre è necessario garantire un clima costante all'interno della stanza.

2. Olio UV: al contrario degli oli naturali, gli oli induriti con raggi UV rimangono sulla superficie del parquet. I pori del legno sono più chiusi e quindi il pavimento non necessita di trattamenti molto frequenti.

Laccato (opaco – satinato – lucido): Le superfici laccate sono molto resistenti ai graffi e facili da curare. Di contro, però, non è possibile eseguire riparazioni parziali. Per eliminare eventuali danni è necessario levigare l'intera superficie.

Metodi di montaggio

I metodi di montaggio indicano le tecniche attraverso le quali i singoli listoni di parquet vengono fissati tra loro.

Click System (sistema a clic): Utilizzando il sistema a clic i singoli listoni vengono fissati tra loro con un meccanismo a clic. Il sistema varia a seconda del produttore. Il vantaggio principale è la facilità di posa senza l'impiego di colle.

A incastro: Si tratta del meccanismo di montaggio tradizionale. Per unire i listoni la parte sporgente deve essere inserita nella scanalatura.

Metodi di posa

I metodi di posa variano in base al tipo di parquet e al sistema di montaggio. I pavimenti in parquet a due strati devono essere obbligatoriamente incollati.

Posa incollata: Il pavimento incollato sul sottofondo presenta alcuni vantaggi. Il parquet e il sottofondo sono fissati in modo fermo e quindi non vi sono oscillazioni che possono provocare rumori da calpestio. Per lo stesso motivo

il riscaldamento a pavimento riesce a trasmettere bene il calore alla superficie del parquet.

Posa flottante: Nella posa flottante i listoni sono fissati tra loro con un sistema a clic o con la colla (vedi metodi di montaggio), ma non sono incollati al sottofondo. In questo modo si crea un sottile cuscinetto d'aria che rende necessaria l'installazione di uno strato isolante anticlastico.



Laminato e vinile

Proprietà

I pavimenti in laminato e vinile sono molto versatili per quanto riguarda formati e decori. La loro superficie riproduce in modo incredibilmente fedele l'effetto del legno e, in alcuni casi, della pietra. Gli strati inferiori dei pavimenti in laminato sono costituiti da pannelli a base di legno, ricoperti da una carta decorata. Il PVC rappresenta invece la base dei pavimenti in vinile. Questo materiale garantisce un'elevata resistenza all'acqua e, per questo, è adatto agli ambienti umidi. Isola in modo ottimale da i rumori offrendo un elevato comfort al camminamento. Sia i pavimenti in laminato sia quelli in vinile presentano uno strato di copertura trasparente che protegge il pavimento da graffi e macchie. Ulteriori vantaggi di questi rivestimenti sono la facilità di montaggio e smontaggio, aspetto da non sottovalutare soprattutto nelle ristrutturazioni.

Classificazione dei pavimenti in laminato e vinile

I pavimenti in laminato e vinile sono classificati in sei classi di resistenza. Il fattore principale da tenere in considerazione per valutare la qualità è la resistenza all'abrasione, ma è necessario tenere in considerazione anche altre caratteristiche come la resistenza alle macchie e agli urti.

Metodi di montaggio e di posa

I pavimenti in laminato e vinile presentati in questo catalogo sono tutti dotati di sistema a clic, in modo tale che i singoli listoni possano essere agganciati comodamente tra loro. A seconda del produttore, il meccanismo a clic può variare. Non è necessario incollare in modo saldo i listoni al sottofondo. In alcuni casi, a seconda del prodotto e del sottofondo, è necessario utilizzare isolanti anticalpestio o rivestimenti impermeabilizzanti sotto il pavimento. In questi casi seguire le indicazioni del produttore.

Suggerimenti per la manutenzione e la cura

I pavimenti in laminato e in vinile sono semplici da curare. Si consiglia in ogni caso di ridurre al minimo le abrasioni della superficie, utilizzando ad esempio degli spessori in feltro o materiale sintetico sotto le gambe delle sedie e i mobili. La resistenza all'acqua varia in base al prodotto. Normalmente i pavimenti in laminato e in vinile non dovrebbero essere mai essere lavati ma puliti solo con panni umidi. Non è necessario applicare prodotti specifici per la cura. I nostri consulenti esperti vi forniranno con piacere maggiori consigli in base alle vostre esigenze, fissate un appuntamento per una consulenza in uno dei nostri showroom vicino a voi.



Classe 31 – Uso moderato:
camera da letto, soggiorno



Classe 32 – Uso normale:
soggiorno, sala da pranzo, corridoio



Classe 33 – Uso intenso:
scale, cucina, ingresso





Unsere Ausstellungen | Nos expositions | Le nostre esposizioni

- Wir freuen uns, Sie in unseren Ausstellungen begrüßen und beraten zu dürfen.
- Nous nous réjouissons de vous accueillir et de vous conseiller dans l'une de nos expositions.
- Siamo lieti di accogliervi e consigliarvi presso uno dei nostri showroom.

Deutschschweiz / Suisse allemande / Svizzera tedesca: Baubedarf, Richner

- | | | |
|---|---|---|
| <ul style="list-style-type: none"> Gellertstrasse 212 4052 Basel Tel. 061 560 74 74 | <ul style="list-style-type: none"> Eichwiesstrasse 2 8645 Jona Tel. 055 221 11 11 | <ul style="list-style-type: none"> Industriestrasse 18 8604 Volketswil Tel. 043 399 43 43 |
| <ul style="list-style-type: none"> Morgenstrasse 136 3018 Bern Tel. 031 336 60 60 | <ul style="list-style-type: none"> Arsenalstrasse 21 6010 Kriens Tel. 041 317 03 03 | <ul style="list-style-type: none"> Geschlossen – baldige Neueröffnung 8404 Winterthur Tel. 052 644 09 94 |
| <ul style="list-style-type: none"> Pulverhausweg 1 5033 Buchs bei Aarau Tel. 062 834 37 37 | <ul style="list-style-type: none"> Erlenstrasse 1 6343 Rotkreuz Tel. 041 798 05 80 | <ul style="list-style-type: none"> Albisriederstrasse 253 8047 Zürich Tel. 044 438 25 25 |
| <ul style="list-style-type: none"> Kalchbühlstrasse 40 7000 Chur Tel. 081 252 13 80 | <ul style="list-style-type: none"> Glutz-Blotzheim-Strasse 3 4500 Solothurn Tel. 032 625 61 11 | |
| | <ul style="list-style-type: none"> Bogenstrasse 14 9000 St. Gallen Tel. 071 274 52 52 | |

Tessin / Ticino: Regusci Reco

- | | |
|--|---|
| <ul style="list-style-type: none"> Via San Gottardo 18A 6532 Arbedo-Castione Tel. 091 820 24 00 | <ul style="list-style-type: none"> Via Cantonale 34a 6928 Manno Tel. 091 605 24 34 |
|--|---|

Westschweiz / Suisse romande / Svizzera romanda: Gétaz-Miauton

- | | |
|---|---|
| <ul style="list-style-type: none"> Rte des Marais 3 1860 Aigle Tel. 024 468 61 00 | <ul style="list-style-type: none"> Rte de Champ-Colin 15 1260 Nyon Tel. 022 994 90 00 |
| <ul style="list-style-type: none"> Rte de Fribourg 1 1630 Bulle Tel. 026 913 66 33 | <ul style="list-style-type: none"> Rue du Manège 10 3960 Sierre Tel. 027 452 35 35 |
| <ul style="list-style-type: none"> Z.I. Nord Ch. Bas-de-Plan 1 1030 Bussigny Tel. 021 702 04 15 | <ul style="list-style-type: none"> Rue de la Dixence 33 1950 Sion Tel. 027 345 36 90 |
| <ul style="list-style-type: none"> Av. de la Praille 45 1227 Carouge Tel. 022 918 15 01 | <ul style="list-style-type: none"> Z.I. La Veyre 1806 St-Légier Tel. 021 923 37 00 |
| <ul style="list-style-type: none"> Rte des Peupliers 17 1964 Conthey Tel. 027 345 36 37 | <ul style="list-style-type: none"> Z.I.A. Rte du Pré du Bruit 4 1844 Villeneuve Tel. 021 967 10 00 |
| <ul style="list-style-type: none"> Ch. des Malpieres 1 2088 Cressier Tel. 032 755 96 96 | <ul style="list-style-type: none"> Lonzastrasse 2 3930 Visp Tel. 027 948 85 00 |
| <ul style="list-style-type: none"> Littoral Parc Rte de la Tuilière 10 1163 Etoy Tel. 021 821 23 00 | |
| <ul style="list-style-type: none"> Rte André Pillier 1 1762 Givisiez Tel. 026 467 81 11 | |

Legende | Légende | Legenda

- Bäder | Salles de bains | Bagni
- Haushaltgeräte | Appareils électroménagers
Apparecchi elettrodomestici
- Küchen | Cuisines | Cucine
- Parkett | Parquets | Parquet
- Türen | Portes | Porte - Suisse romande / Ticino
- Platten | Carrelages | Piastrelle
- Aussengestaltung
Aménagements extérieurs
Allestimento esterno
- Saunas | Saunas | Sauna



Änderungen vorbehalten. Bitte konsultieren Sie für den aktuellen Stand und für die Öffnungszeiten unsere Webseite.
Sous réserve de modifications. Veuillez consulter notre site web pour connaître le statut actuel et pour les heures d'ouverture.
Salvo modifiche. Si prega di consultare il nostro sito web per lo stato attuale e gli orari di apertura.

Unsere Marken | Nos marques | I nostri marchi

