



Finiture interne

2024

# Essential Rivestimenti per pavimenti

Parquet – Laminato – Vinile







# Indice

<b>Introduzione</b> .....	5
<b>01 Parquet</b> .....	7
ProCasa .....	8
Admonter .....	15
Baltic Wood .....	16
Kährs .....	20
<b>02 Laminato</b> .....	29
ProCasa .....	30
BerryAlloc .....	34
Swiss Krono .....	36
Egger .....	39
<b>03 Vinile</b> .....	41
ProCasa .....	42
Kährs .....	46
<b>04 Accessori</b> .....	48
Accessori .....	48
Consigli e glossario .....	52







# Rivestimenti per pavimenti

**Cara lettrice, caro lettore,**

Con il nostro vasto assortimento di rivestimenti per pavimenti potete personalizzare i vostri come ambienti più vi piace. Da noi troverete una vasta gamma di parquet, resistenti pavimenti in vinile nonché un'ampia offerta di rivestimenti in laminato. La scelta del rivestimento dipende da diversi fattori, come ad esempio le vostre aspettative per quanto riguarda materiale, colore, struttura e il sistema di posa che preferite. Per aiutarvi nella scelta, nel capitolo «Consigli | Glossario» abbiamo riassunto le caratteristiche più importanti dei prodotti presentati in questo catalogo.

Il personale specializzato dei nostri showroom è lieto di fornirvi una consulenza completa mostrandovi i campioni di diversi prodotti. Sul retro di questo catalogo sono elencati tutti i nostri showroom. Prendete subito appuntamento per una consulenza..







# 01

## Il parquet

Il parquet, il più classico dei pavimenti. La sua storia risale al XIX secolo e non è difficile capire il motivo per cui i pavimenti in legno pregiato siano così tanto apprezzati: uniscono l'uomo con l'elemento terra e trasmettono l'idea del richiamo alle origini e dell'autenticità. Oltre che per il suo fascino unico, viene scelto anche per la sua durata nel tempo: i pavimenti in legno, infatti, possono essere levigati più volte.

# PROCASA

Dai toni chiari o scuri, con o senza nodi, oliata o laccata: la serie ProCasa presenta modelli per tutti i gusti, con una gamma di prodotti esteticamente variegati, realizzati integralmente in Europa a partire da legni pregiati.





**PROCASA**

Parquet ProCasa - 3 strati - 6 liste - sistema 5GC - laccato opaco - spazzolato - 2200 x 180 x 14 mm - strato di usura 2,5 mm - pacc. = 2,770 m<sup>2</sup>

**755 7098**

Rovere Azure Window

**PROCASA**


Parquet ProCasa - 3 strati - 1 lista - sistema 5GC - spazzolato - con microbisellature - 2200 x 180 x 14 mm - strato di usura 2,5 mm - pacc. = 2,770 m<sup>2</sup>

**614 3554**

Rovere Grand Calvados  
Oliato

**793 1575**

Rovere Grand Sunny  
Oliato

**614 3556**



Rovere bianco Crème Brûlée  
Oliato

**802 1613**

Rovere Azur Window naturale  
Laccato opaco  
4 bisellature

**755 7103**

Rovere Grande bianco-grigio  
Laccato opaco

**PRCASA**Parquet ProCasa - 3 strati - 1 lista - sistema 5GC - con 4 microbisellature - 1092 x 130 x 14 mm - strato di usura 2,5 mm - pacc. = 0,990 m<sup>2</sup>**699 2525**Rovere Piccolo bianco  
Spazzolato  
Oliato**699 2526**Rovere Piccolo trasparente  
Spazzolato  
Oliato**699 2527**Rovere Piccolo noce  
Spazzolato  
Oliato**699 2528**Rovere Piccolo trasparente  
Spazzolato  
Laccato opaco**814 7287**Rovere Piccolo trasparente Family  
Laccato opaco**PRCASA**Parquet ProCasa - 3 strati - sistema 5GC - con bisellature - 2200 x 207 x 14 mm - strato di usura 3,2 mm - pacc. = 3.180 m<sup>2</sup>**699 2530**Rovere Sense marrone dorato  
1 lista Spazzolato  
Oliato**699 2599**Rovere naturale Azure Window  
3 lista Con alburno  
Laccato opaco**755 7101**Rovere naturale Bianco  
3 lista Laccato opaco



**PROCASA**

Parkett ProCasa - 3 strati - 1 lista - sistema 5GC - con microbisellature - 2200 x 155 x 14 mm - strato di usura 2,5 mm - pacc. = 2,380 m<sup>2</sup>

**783 9573**

Rovere Raisin country  
Laccato opaco

**793 1559**

Rovere Bonet marrone country  
Spazzolato  
Laccato opaco

**793 1560**


Rovere Bowfell grigio varius  
Spazzolato  
Laccato opaco

**PROCASA**

Parquet ProCasa a spina di pesce, per incollare - 3 strati - 1 lista - sistema Optilock - con microbisellature - 725 x 130 x 14 mm - strato di usura 2,5 mm - pacc. = 0,990 m<sup>2</sup>

**805 8350**

Rovere Natural  
Spazzolato Laccato apaco

**805 8353**

Rovere Toffee  
Spazzolato Oliato

**PROCASA**


Parquet ProCasa - 3 strati - 1 lista - sistema a clic - 2000/2400 x 192 x 13 mm - strato di usura 2,5 mm - secondo disponibilità




**798 4029 / 798 4030**  
Rovere Vivant Spazzolato  
Oliato Easy care grigio



**798 4031 / 798 4032**  
Rovere Thermo Vivant Spazzolato  
Oliato Easy care grigio chiaro



**755 7106 / 800 1743**  
Rovere Naturale Spazzolato Oliato  
Colore Stone Mastice marrone



**755 7107 / 800 1744**  
Rovere Nanga Affumicato Vivant  
Laccato opaco Leggermente bianco



**447 6559**  
Rovere Naturale Spazzolato  
Laccato opaco Mastice nero



**702 1506 / 801 9444**  
Rovere Vivant Spazzolato  
Trattato con olio bianco




**699 2901 / 801 9445**  
Rovere Naturale Spazzolato  
Laccato bianco opaco

**PROCASA**

Parquet ProCasa XL - 3 strati - 1 lista - sistema Clic-Tec - 2200 x 260 x 15 mm - strato di usura 4 mm - pacc. = 3,432 m²



**793 8447 / 800 9458**  
Rovere super rustico  
Spazzolato  
Oliato



**793 8448**  
Rovere super rustico  
Spazzolato  
Bianco oliato



**PROCASA**

Parquet ProCasa - HDF - 1 lista - sistema Best Loc - 1980 x 164 x 13,2 mm - strato di usura 2,5 mm - pacc. = 1,948 m<sup>2</sup>

**793 8446**

Rovere pur Prince  
Eco laccato extra opaco

**807 6890**

Rovere natural 02  
Silk  
Spazzolato  
Eco laccato extra opaco

**807 6891**

Rovere natural 02  
Albatre  
Spazzolato  
Eco laccato extra opaco

**PROCASA**


Parquet ProCasa - 3 strati - 1 lista - sistema DropDown - 1900 x 189 x 15 mm - strato di usura 4 mm - 2 bisellature - pacc. = 2,873 m<sup>2</sup>

**814 7285**

Rovere Naturale (AB)  
Spazzolato  
Oliato naturale

**PROCASA**

Parquet ProCasa - 3 strati - 1 lista - sistema DropDown - 1900 x 190 x 14 mm - strato di usura 3 mm - 4 bisellature - pacc. = 2,888 m<sup>2</sup>

**814 7286**

Rovere Naturale Virginia  
Spazzolato Oliato naturale




814 7286



Admonter 

Parquet - 3 strati - 1 lista - sistema lock-it - 2000 x 195 x 15 mm - strato di usura 3,6 mm - pacc. = 2,730 m<sup>2</sup>



**271 018 45**  
Larice  
Spazzolato  
Oliato easy care







Baltic Wood è un fornitore che gestisce ciascun progetto con le proprie specificità e unicità. Punta sulla qualità vera, come attestano anche i certificati ISO 9001 e ISO 14001. Baltic Wood offre una garanzia di 30 anni in tutte le fasi e punta quindi a fidelizzare il cliente, gestendone efficacemente il rapporto nel tempo.







Parquet - 3 strati - 1 lista - sistema a clic 5G - 2200 x 182/148 x 14 mm - strato di usura 3,5 mm



**270 392 07 (148 mm)**

**447 6508 (182 mm)**

Rovere Unique

Spazzolato

Laccato semioptico



Parquet - 3 strati - 1 lista - sistema a clic 5G - 2200 x 182 x 14 mm - strato di usura 3,5 mm - pacc. = 3,203 m<sup>2</sup>



**797 2443**


Rovere Classic Leonardo

Aspetto legno grezzo

Laccato superopaco




Parquet - 3 strati - 1 lista - sistema a clic 2G - 2200 x 148 x 13,3 mm - strato di usura 2,5 mm - pacc. = 2,930 m<sup>2</sup>



**699 2548**  
Rovere Ivory  
Spazzolato  
Laccato opaco



**699 2549**  
Rovere Cashmere  
Spazzolato  
Laccato opaco



**699 2550**  
Rovere Smoky  
Spazzolato  
Laccato opaco



Parquet - 3 strati - 3 liste - sistema a clic 2G - 2190 x 182 x 13,3 mm - strato di usura 2,5 mm - pacc. = 3,587 m<sup>2</sup>



**699 2552**  
Rovere Ivory  
Spazzolato  
Laccato opaco



**699 2553**  
Rovere Cashmere  
Spazzolato  
Laccato opaco



**699 2554**  
Rovere Smoky  
Spazzolato  
Laccato opaco





Parquet - 3 strati - 1 lista - sistema a clic 5G - 2200 x 210 x 14 mm - strato di usura 3,5 mm - 4 microbisellature - pacc. = 3,696 m<sup>2</sup>



**807 6876**

Rovere unique porcelaine  
Spazzolato  
Oliato  
Mastice beige

**807 6877**

Rovere natural rustico  
Spazzolato  
Oliato  
Mastice beige

**814 7257**

Rovere Classic  
Spazzolato  
Laccato superopaco



807 6877





Kährs è stata fondata nel 1857 nelle profonde foreste della Svezia meridionale. Oggi è una delle più antiche aziende di pavimentazione al mondo. Siamo anche diventati leader del mercato globale, attualmente vendiamo i nostri prodotti in 70 paesi, dove offriamo una vasta gamma di rivestimenti per pavimenti. La chiave del nostro successo sta nella passione per la creazione di pavimenti dal design unico, che si traduce in un alto livello di competenza e in una costante attenzione alla qualità.







Parquet - 3 strati - 1 lista - sistema a clic 5G - 1900 x 190 x 15 mm - strato di usura 3,5 mm - pacc. = 2,170 m<sup>2</sup>



**774 5385**

Rovere naturale spazzolato  
Rustico  
Piallato a mano Riverstone  
Trattato con olio naturale



**774 5387**

Rovere affumicato  
Grigio-marrone  
Rustico  
Piallato a mano  
Trattato con olio naturale



Parquet - 3 strati - 1 lista - sistema a Flat-Clic - con 4 microbisellature - 1900 x 190 x 14 mm - strato di usura 3 mm - pacc. = 2,880 m<sup>2</sup>




**788 2366**

Rovere rustico  
Piallato a mano  
Trattato con olio naturale



**788 2367**

Rovere rustico  
Grigio-marrone  
Piallato a mano  
Trattato con olio naturale



**788 2368**

Rovere rustico  
Marrone affumicato  
Piallato a mano  
Trattato con olio naturale




Parquet - 3 strati - 1 lista - sistema a clic 5S - con 4 microbisellature - 2420 x 187 x 15 mm - strato di usura 3,5 mm - pacc. = 2,720 m<sup>2</sup>



**750 4377**  
Rovere nature  
Spazzolato  
Laccato ultra opaco




**750 4378**  
Rovere bianco crema  
Spazzolato  
Laccato ultra opaco



**750 4379**  
Rovere grigio-marrone  
Spazzolato  
Laccato ultra opaco



**750 4381**  
Rovere marrone affumicato  
Spazzolato  
Laccato ultra opaco



**774 5382**  
Rovere bianco  
Spazzolato  
Laccato ultra opaco



750 4381





Parquet - 3 strati - 1 lista - sistema a Click 5S - con microbisellature - 2420 x 187 x 15 mm - Effetto piallato a mano - strato di usura 3,5 mm - pacc. = 2,720 m<sup>2</sup>



**571 3903**

Rovere Nature  
Rustico  
Trattato con olio naturale



**774 5383**

Rovere Nature  
Rustico  
Effetto grezzo  
Trattato con olio naturale




**571 3906**

Rovere affumicato grigio-marrone  
Rustico  
Trattato con olio naturale




Parquet - 3 strati - 1 lista - sistema a Click 5S - con microbisellature - 2420 x 187 x 15 mm - Nodi e crepe con mastice - strato di usura 3,5 mm - pacc. = 2,720 m<sup>2</sup>



**784 6320**

Rovere rustico  
Effetto grezzo  
Spazzolato  
Trattato con olio opaco




**784 6321**

Rovere rustico  
Bianco crema  
Spazzolato  
Trattato con olio opaco



**784 6322**

Rovere rustico affumicato  
Grigio-marrone  
Spazzolato  
Trattato con olio opaco



**784 6323**

Rovere rustico affumicato  
Marrone  
Spazzolato  
Trattato con olio opaco



Parquet - 3 strati - 1 lista - sistema a Click 5S - con microbisellature - 2000/2266/2420 x 187 x 15 mm - strato di usura 3,5 mm - secondo disponibilità




**789 8443 / 792 4252**

Rovere rustico  
Nature  
Spazzolato  
Trattato con olio




**789 8444 / 792 4254**

Rovere rustico  
Effetto grezzo  
Spazzolato  
Trattato con olio



**789 8445 / 792 4255**

Rovere rustico  
Bianco crema  
Spazzolato  
Trattato con olio



**789 8446 / 792 4256**

Rovere rustico affumicato  
Grigio-marrone  
Spazzolato  
Trattato con olio




Parquet - 3 strati - 1 lista - sistema a Click 5S - con microbisellature - 2000/2266/2420 x 187 x 15 mm - strato di usura 3,5 mm - secondo disponibilità



**805 9025**

Rovere rustico  
Nature  
Spazzolato  
Trattato con olio




**805 9026**

Rovere rustico  
Effetto grezzo  
Spazzolato  
Trattato con olio



**805 9027**

Rovere rustico  
Bianco crema  
Spazzolato  
Trattato con olio



**805 9028**

Rovere rustico affumicato  
Grigio-marrone  
Spazzolato  
Trattato con olio





Parquet - 3 strati - 3 liste - sistema a clic 5S - 2423 x 200 x 15 mm - strato di usura 3,5 mm - pacc. = 2,910 m<sup>2</sup>



272 224 42




**272 224 42**  
Rovere Nature  
Laccato



Parquet - 3 strati - 1 lista - sistema a clic 5S - con 4 microbisellature - 2266 x 187 x 15 mm - strato di usura 3,5 mm - pacc. = 2,540 m<sup>2</sup>




774 5390




**774 5390**  
Rovere bianco crema  
Spazzolato  
Laccato ultraopaco



Parquet - 3 strati - 1 lista - sistema a Flat-clic - con microbisellature - 1900 x 190 x 14 mm - strato di usura 3 mm - pacc. = 2,880 m<sup>2</sup>



**788 2364**  
Rovere nature  
Spazzolato  
Trattato con olio naturale




**788 2365**  
Rovere bianco crema  
Spazzolato  
Trattato con olio naturale




Parquet - 3 strati - 1 lista - sistema a Flat-clic - con microbisellature - 1900 x 190 x 14 mm - strato di usura 3 mm - pacc. = 2,880 m<sup>2</sup>



**796 5343**  
Rovere natural  
Spazzolato  
Laccato opaco



**796 5344**  
Rovere grigio  
Spazzolato  
Oliato



**796 5345**  
Rovere grigio-marrone  
Spazzolato  
Oliato











# 02

## **Il laminato**

Il laminato è spesso la scelta giusta perché è conveniente, robusto e bello da vedere. Grazie alla vasta gamma di formati e decori, l'assortimento offre la soluzione giusta per quasi tutte le esigenze. Anche montaggio e la semplicità di manutenzione ne rendono favorevole la scelta.

## PROCASA

Versatile e ricco di sfaccettature, semplice da mantenere e interessante per il portafoglio: il laminato è l'alternativa perfetta al pavimento in vero legno. Scoprite la nostra gamma di eleganti rivestimenti per pavimenti e lasciatevi conquistare. I rivestimenti per pavimenti ProCasa conquistano su tutta la linea, grazie alla loro convenienza, alla robustezza e al design senza tempo. Per un look naturale, i decori in legno in diverse tonalità imitano in modo autentico la struttura del legno.



797 2396



**PROCASA**

Pavimento in laminato ProCasa - classe 23/32 - 1288 x 190 x 8 mm - decoro rovere - finitura opaca - sistema Loc - pacc. = 2,2025 m<sup>2</sup>



**774 6289 / 816 1259**  
Liverpool



**774 6291 / 816 1260**  
Sicily



**814 7260**  
Daisy  
Daisy



**814 7261**  
Capri  
Capri



793 8172

**PROCASA**

Pavimento in laminato ProCasa - classe 23/32 - 1292 x 193 x 8 mm - 4 bisellature - sistema Clic it - pacc. = 1,9948 m<sup>2</sup>



**797 2461**  
Noce chiaro



**797 2396**  
Acacia

**PROCASA**

Pavimento in laminato ProCasa - classe 23/32 - 1292 x 193 x 8 mm - sistema Clic it - pacc. = 1,9848 m<sup>2</sup>



**793 8172**  
Rovere grigio



**796 5127**  
Frassino



**797 2395**  
Rovere miele



**797 2394**  
Rovere Murom








**BERRY**  **ALLOC**®

LAMINATE • PARQUET • WALLS • VINYL PLANKS

Non solo per i listoni in vinile, ma anche per il laminato, il parquet e gli elementi per pareti. BerryAlloc è passione. La passione che porta ad offrirvi sempre il meglio del meglio e la passione di aspirare consapevolmente a un mondo più sostenibile, con la nostra filosofia aziendale ma anche con le nostre azioni.





**BERRYALLOC**  
LAMINATE • PARQUET • WALLS • VINYL PLANKS

Pavimento in laminato Connect 8V4 - classe 23/32 - 4 bisellature - 1288 x 190 x 8 mm - sistema Clic DuoLoc - pacc. = 2,2025 m<sup>2</sup>



**814 7265**  
Bloom sand natural



**814 7266**  
Bloom warm natural



**814 7267**  
Crush light



**814 7268**  
Crush natural



**814 7269**  
Crush brown natural



**814 7270**  
Epic Grey



**814 7271**  
Gyant light sand



**814 7272**  
Gyant brown natural



**814 7273**  
Gyant warm brown



**814 7274**  
Java Natural

## SWISS KRONO

In der gesamten Wertschöpfungskette setzt die SWISS KRONO AG auf eine ressourcenschonende und energieeffiziente Herstellung. Über 90 Prozent der eingesetzten thermischen Energie wird aus erneuerbaren Quellen klimaneutral hergestellt. Dadurch verursachen unsere Produkte deutlich weniger CO<sup>2</sup>-Emissionen als vergleichbare Holzwerkstoffe im EU-Raum.



777 9827



273 829 06



777 9823





Pavimento in laminato - Grand Selection Origin - classe 33 - 2025 x 244 x 14 mm - sistema Click 5G - con 4 bisellature - pacc = 1,482 m<sup>2</sup>



**777 9825**  
Snow



**273 820 02**  
Rock




**777 9827**  
Moon




**777 9823**  
Beach




**777 9826**  
Sunshine



**777 9824**  
Sunset



**273 820 12**  
Terra



**777 9828**  
Volcano



**777 9826**

Appuntamento su richiesta



 SWISS KRONO

Pavimento in laminato - Grand Selection Evolution - classe 33 - 1380 x 191 x 14 mm - sistema Click 5G - con 4 bisellature - pacc = 1,332 m<sup>2</sup>




**273 829 00**  
Rovere Ivory



**273 829 02**  
Rovere Sand



**273 829 04**  
Rovere Bronze



**273 829 06**  
Rovere Pearl



**273 829 08**  
Rovere Graphite



Appuntamento su richiesta





Pavimento ibrido, classe 33, 1292 x 193 x 7,5 mm, resistente all'umidità, sistema clic it - con liegi sottofondo integrato, pacc. = 1,9948 m<sup>2</sup>



**793 3161**  
Berdal



**793 3162**  
Almington sand



**793 3163**  
Almington naturel



Pavimento ibrido, classe 33, 1292 x 246 x 7,5 mm, resistente all'umidità, sistema clic it - con liegi sottofondo integrato, pacc. = 2,5427 m<sup>2</sup>



**793 3164**  
Sereda  
Sereda





# 03

## Il vinile

I pavimenti in vinile sono robusti e facili da posare. Grazie all'elevata resistenza all'acqua possono essere utilizzati senza problemi anche in ambienti umidi. In fatto di comfort, i pavimenti in vinile conquistano grazie alla superficie gradevole che respinge il freddo, nonché all'ottima ammortizzazione del rumore dei passi. Un'ampia gamma di decori consente di realizzare il design desiderato.

# PROCASA

Il pavimento influisce sull'atmosfera di un ambiente. Chiaro o scuro, moderno o rustico, strutturato o minimale, crea le basi di stile per arredamento e design. Con i rivestimenti per pavimenti di ProCasa creerete un ambiente speciale fra le mura di casa.



814 7248



787 0121



805 8878



**PROCASA**

Pavimento in vinile ProCasa Solid - classe 33 - 925 x 470 x 6 mm - strato di usura 0,55 mm sistema Click - con sotto fondo intergrato - pacc. = 2,170 m<sup>2</sup>



**805 8885**  
Cemento naturale



**805 8886**  
Metallo marrone



**805 8887**  
Ossido nero

**PROCASA**

Pavimento in vinile ProCasa Solid - classe 33 - 1212 x 180 x 6 mm - strato di usura 0,55 mm - sistema Click - con sotto fondo intergrato - pacc. = 2,180 m<sup>2</sup>



**805 8877**  
Noce marrone



**805 8878**  
Noce natural



**805 8879**  
Rovere Marrone



**805 8880**  
Rovere grigio



**805 8881**  
Rovere morrone chiaro



**805 8882**  
Rovere tortora



**805 8883**  
Rovere miele



**805 8884**  
Rovere grigio

**PROCASA**

Pavimento in vinile ProCasa Rigid SPC - classe 33 - 1520 x 228 x 6 mm - strato di usura 0,55 mm - sistema Click - pacc. = 1,735 m<sup>2</sup>



**787 0119**  
Rovere Ibiza



**787 0123**  
Castagno Formentera



**787 0124**  
Olmo Menorca



**787 0121**  
Rovere Mallorca

**PROCASA**

Pavimento in vinile ProCasa Rigid SPC - classe 33 - 936 x 466 x 5 mm - strato di usura 0,55 mm - sistema Click - pacc. = 2,181 m<sup>2</sup>



**788 2616**  
Ardesia Pompei



**PROCASA**

Pavimento vinile ProCasa - classe 23/33 - 1219 x 178 x 5 mm - strato di usura 0,55 mm - sistema click - finitura opaca - con sottofondo integrato - pacc. = 2,170 m<sup>2</sup>



**814 7248**  
Rovere Grigio



**814 7249**  
Rovere Miele



**814 7250**  
Rovere Ambra



**814 7251**  
Rovere Naturale



**814 7252**  
Rovere Dark greige



814 7249

The Kährs logo consists of the brand name "Kährs" in a white, sans-serif font, centered within a solid red square.

Kährs ha una lunga storia di innovazione nel campo delle pavimentazioni. Dall'invenzione del laminato contemporaneo alla creazione a incastro senza colla per i pavimenti in parquet, siamo stati la forza trainante della modernizzazione per molti decenni. Armati di solide conoscenze, spirito innovativo e maestria artigianale, abbiamo creato una nuova generazione di pavimenti vinilici con la nostra gamma "Luxury Tiles".







Pavimento in vinile Kährs Rigid SPC - classe 33 - 1210 x 218 x 6 mm - strato di usura 0,55 mm - sistema Click 5G - con sottofondo integrato - pacc. = 2,110 m<sup>2</sup>



**787 0134**  
Redwood



**787 0135**  
Whinfell



**787 0131**  
Oulanka



**811 0515**  
Fontin



**811 0519**  
Kilsbergen



Pavimento in vinile Rigid XXL SPC - classe 33 - 1829 x 220 x 6 mm - strato di usura 0,55 mm - sistema Click 5G - con sottofondo integrato - pacc. = 1,610 m<sup>2</sup>



**792 3678**  
Saham



**792 3665**  
Laponia



**792 3674**  
Davecot

## Sottopavimenti

Il vostro partner per i sottopavimenti isolanti acustico e per i prodotti di protezione del sola.



### 0157 7716

Alvis 220

Sottopavimento isolante acustico in poliestere non tessuto  
Dim. 1000 x 30000 x 2,5-3,0 mm  
Rotolo = 30 m<sup>2</sup>



### 751 5007

Kombivlies

Sottopavimento isolante acustico in schiuma PE a strati  
Dim. 1000 x 25000 x 2,0 mm  
Rotolo = 25 m<sup>2</sup>



### 751 5005

Floorvap

Barriera al vapore, in polietilene e copolimero  
Dim. 2000 x 10000 mm  
Rotolo = 20 m<sup>2</sup>



### 751 5004

Alvis 400

Sottopavimento isolante acustico in poliestere non tessuto con barriera antiumidità a strati  
Dim. 1000 x 30000 x 3,0 mm  
Rotolo = 30 m<sup>2</sup>



### 626 8863

Vinalay grip


Sottopavimento in PUR per rivestimenti in vinile con superficie Grip  
Dim. 1000 x 10000 x 1,5 mm  
Rotolo = 10 m<sup>2</sup>



### 626 8857

Ökolay comfort

Sottofondo ecologico isofonico realizzato principalmente con materiali naturali con barriera antiumidità sovrapposta  
Dim. 1000 x 10000 x 3 mm  
Rotolo = 10 m<sup>2</sup>



### 626 8861

Ökolay light

Sottofondo ecologico isofonico realizzato principalmente con materiali naturali  
Dim. 1000 x 10000 x 3 mm  
Rotolo = 10 m<sup>2</sup>



## Adesivi per parquet SIKA



**813 8973**  
Primer MB S bidon 5 kg



**272 065 35**  
Colla AT-80 N bidon 17 kg



**272 065 40**  
Colla AT-82 N cartuccia 600 gr



**272 063 15**  
Layer Silent 3 mm



**272 063 16**  
Layer Silent Plus

# Prodotti per la pulizia e la manutenzione PROFF Woodcare



**571 3915**  
Sapone per pavimenti in legno  
naturale 1 l




**571 3918**  
Sapone per pavimenti in legno bianco  
1 l



**571 3921**  
Olio rinfrescante naturale 1 l



**571 3923**  
Olio rinfrescante bianco 1 l




**807 6892**  
Olio di manutenzione naturale 200 ml



**807 6893**  
Olio di manutenzione bianco 200 ml




**571 3930**  
Olio di manutenzione naturale 1 l



**571 3932**  
Olio di manutenzione bianco 1 l





**571 3928**  
Smacchiatore spray 250 ml




**807 6894**  
Cura della lacca e del vinile 1 l



**779 7045**  
Unità mopp spray con 2 bottiglie a pressione



**779 7046**  
Mopp per superfici oleate



**779 7047**  
Mopp per superfici sigillate e vinile



**779 7048**  
Mopp per piastrelle

**Pulizia e cura. con quale frequenza?**

Questo schema indica con quale frequenza dovrete pulire e trattare il vostro pavimento in legno in modo tale che possa conservare per molti anni la sua originaria bellezza e le sue caratteristiche. Nota: nello schema sono riportate indicazioni di massima. La frequenza può variare a seconda dell'ambiente.

	Pulizia	Cura
Pavimenti con carichi moderati: camere da letto e dei bambini	Ogni 6 settimane	Ogni 6 mesi
Pavimenti con carichi medi: negozi, uffici, soggiorni, sale da pranzo	Ogni 4 settimane	Ogni 3 mesi
Pavimenti con carichi pesanti: cucine, zone di ingresso, edifici pubblici	Ogni 2 settimane	Ogni mese

Si ricorda che gli stracci impregnati di olio sono infiammabili. Per motivi di sicurezza dopo il trattamento lavare con cura gli stracci con acqua e chiuderli in un contenitore ermetico.

## Consigli e glossario

Ci fa piacere offrire ai nostri clienti un'ampia scelta di rivestimenti per pavimenti. Per aiutarvi nella scelta, nelle pagine seguenti vi illustreremo le principali caratteristiche dei vari prodotti. Queste informazioni fungono anche da legenda alle descrizioni dei prodotti.

### Parquet

#### Proprietà

La superficie di un pavimento in parquet è costituita da vero legno di qualità. Il vantaggio è che il legno può essere levigato, garantendo quindi una lunga durata del parquet. Sono disponibili molte tipologie di parquet che si differenziano per tipo di legno, numero di strati, motivo dei listoni e tipo di posa.

### Tipi di legno

**1. Rovere:** Il legno di rovere è duro, resistente ed estremamente durevole, per questo spesso viene usato per i pavimenti in parquet. L'asse cromatico naturale varia dal marrone-giallo al marrone-grigio, mentre la texture cambia a seconda del luogo dove è cresciuto l'albero.

**2. Faggio:** Il legno di faggio è caratterizzato da una buona flessibilità e durezza. Le essenze variano dal crema al marrone medio con sfumature di rosso. Le venature visibili donano al legno una bella struttura.

**3. Acero canadese:** L'acero canadese è un legno particolarmente duro. Si può trovare in diverse essenze, tra cui beige, marrone chiaro e grigio rossastro. Grazie ai toni di colore chiari e alle venature delicate dona all'ambiente un tocco di freschezza.


**4. Larice:** La sua densità e durezza rendono il legno di questa conifera molto robusto. Il legno di larice si distingue per le accese sfumature rosso-marroni con evidenti differenze di colore tra i vari anelli del legno, che donano al parquet un carattere rustico.

**5. Noce americano:** Le essenze scure e intense fanno sì che il parquet in noce crei un'atmosfera estremamente sofisticata. Inoltre, le differenze marcate di colore e venature creano dinamicità e vitalità.

### Tipi di parquet

#### Parquet a 3 strati

Lo strato di usura superiore visibile è costituito da legno nobile. Il supporto (centrale) è realizzato solitamente in legno di abete o tavole di legno misto. La controblancitura, principalmente in legno di abete, serve per stabilizzare l'intero listone. In questo modo, i listoni possono essere incollati al sottofondo, ma è possibile utilizzare anche la cosiddetta posa flottante (vedi sistemi di fissaggio).



#### Parquet a 2 strati


Anche nei parquet a 2 strati quello superiore è costituito da legno nobile. Per stabilizzare il listone viene aggiunto un altro strato, solitamente in abete, rovere o legno misto. Questi due strati da soli, però, non garantiscono una buona stabilità, per questo i parquet di questo tipo devono essere sempre incollati. Si consiglia di affidare la posa a un artigiano esperto.



### Motivi dei listoni


#### Parquet a 3 strati

Tre tavole sottili costituiscono lo strato di copertura dei singoli listoni di parquet. Le tavole sono di lunghezze diverse e donano quindi un effetto dinamico al pavimento.



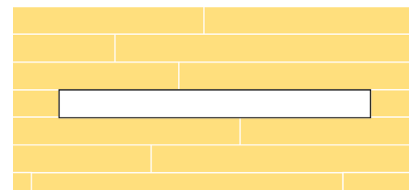
#### Parquet a 2 strati

Lo strato di copertura del listone di parquet è costituito da due tavole affiancate in modo sfalsato. A seconda del prodotto le tavole possono essere lunghe o corte.



#### Parquet a 1 strato

Lo strato di rivestimento di ciascun listone a una tavola viene realizzato utilizzando un pezzo di legno intero. In questo modo vengono messe in risalto le caratteristiche del legno nobile scelto.



### Strato di usura

Lo strato di usura è lo strato superiore del parquet realizzato con legno nobile. Il suo spessore può andare da 2,5 mm a 6 mm. Maggiore è lo spessore dello strato di usura, più spesso potrà essere levigato.



## Trattamenti di finitura

**Spazzolato:** Questa finitura rimuove attraverso la spazzolatura le parti del legno più morbide. In questo modo si mettono particolarmente in risalto le venature del legno.




**Bisellato:** Gli spigoli smussati (detti bisellati) mettono in risalto ogni singolo listone. In questo modo il pavimento in parquet ottiene un carattere particolare.



**Fumé:** Attraverso il processo di ossidazione si accelera il naturale scurimento dei listoni. Questo effetto penetra fino a qualche millimetro e quindi è possibile mantenere il colore inalterato per molto tempo.



**Piallato a mano:** La piallatura a mano dona un effetto rustico e volutamente antico al pavimento.



## Trattamenti della superficie

**Olio:** L'olio mette in risalto le venature naturali del legno. Il vantaggio è che, in caso di danni, è possibile intervenire soltanto nei singoli punti interessati. Esistono due tipi diversi di finitura a olio del parquet:

**1. Olio naturale o olio ossidativo:** l'olio penetra a fondo nel legno. L'invecchiamento è provocato dall'ossigeno presente nell'aria. Con questo trattamento i pori del legno rimangono aperti e quindi il pavimento deve essere oliato regolarmente. Inoltre è necessario garantire un clima costante all'interno della stanza.

**2. Olio UV:** al contrario degli oli naturali, gli oli induriti con raggi UV rimangono sulla superficie del parquet. I pori del legno sono più chiusi e quindi il pavimento non necessita di trattamenti molto frequenti.

**Laccato (opaco – satinato – lucido):** Le superfici laccate sono molto resistenti ai graffi e facili da curare. Di contro, però, non è possibile eseguire riparazioni parziali. Per eliminare eventuali danni è necessario levigare l'intera superficie.

## Metodi di montaggio

I metodi di montaggio indicano le tecniche attraverso le quali i singoli listoni di parquet vengono fissati tra loro.

**Click System (sistema a clic):** Utilizzando il sistema a clic i singoli listoni vengono fissati tra loro con un meccanismo a clic. Il sistema varia a seconda del produttore. Il vantaggio principale è la facilità di posa senza l'impiego di colle.

**A incastro:** Si tratta del meccanismo di montaggio tradizionale. Per unire i listoni la parte sporgente deve essere inserita nella scanalatura.

## Metodi di posa

I metodi di posa variano in base al tipo di parquet e al sistema di montaggio. I pavimenti in parquet a due strati devono essere obbligatoriamente incollati.

**Posa incollata:** Il pavimento incollato sul sottofondo presenta alcuni vantaggi. Il parquet e il sottofondo sono fissati in modo fermo e quindi non vi sono oscillazioni che possono provocare rumori da calpestio. Per lo stesso motivo

il riscaldamento a pavimento riesce a trasmettere bene il calore alla superficie del parquet.

**Posa flottante:** Nella posa flottante i listoni sono fissati tra loro con un sistema a clic o con la colla (vedi metodi di montaggio), ma non sono incollati al sottofondo. In questo modo si crea un sottile cuscinetto d'aria che rende necessaria l'installazione di uno strato isolante anticlastro.



## Laminato e vinile

### Proprietà

I pavimenti in laminato e vinile sono molto versatili per quanto riguarda formati e decori. La loro superficie riproduce in modo incredibilmente fedele l'effetto del legno e, in alcuni casi, della pietra. Gli strati inferiori dei pavimenti in laminato sono costituiti da pannelli a base di legno, ricoperti da una carta decorata. Il PVC rappresenta invece la base dei pavimenti in vinile. Questo materiale garantisce un'elevata resistenza all'acqua e, per questo, è adatto agli ambienti umidi. Isola in modo ottimale da i rumori offrendo un elevato comfort al camminamento. Sia i pavimenti in laminato sia quelli in vinile presentano uno strato di copertura trasparente che protegge il pavimento da graffi e macchie. Ulteriori vantaggi di questi rivestimenti sono la facilità di montaggio e smontaggio, aspetto da non sottovalutare soprattutto nelle ristrutturazioni.

### Classificazione dei pavimenti in laminato e vinile

I pavimenti in laminato e vinile sono classificati in sei classi di resistenza. Il fattore principale da tenere in considerazione per valutare la qualità è la resistenza all'abrasione, ma è necessario tenere in considerazione anche altre caratteristiche come la resistenza alle macchie e agli urti.

### Metodi di montaggio e di posa

I pavimenti in laminato e vinile presentati in questo catalogo sono tutti dotati di sistema a clic, in modo tale che i singoli listoni possano essere agganciati comodamente tra loro. A seconda del produttore, il meccanismo a clic può variare. Non è necessario incollare in modo saldo i listoni al sottofondo. In alcuni casi, a seconda del prodotto e del sottofondo, è necessario utilizzare isolanti anticalpestio o rivestimenti impermeabilizzanti sotto il pavimento. In questi casi seguire le indicazioni del produttore.

### Suggerimenti per la manutenzione e la cura

I pavimenti in laminato e in vinile sono semplici da curare. Si consiglia in ogni caso di ridurre al minimo le abrasioni della superficie, utilizzando ad esempio degli spessori in feltro o materiale sintetico sotto le gambe delle sedie e i mobili. La resistenza all'acqua varia in base al prodotto. Normalmente i pavimenti in laminato e in vinile non dovrebbero essere mai essere lavati ma puliti solo con panni umidi. Non è necessario applicare prodotti specifici per la cura. I nostri consulenti esperti vi forniranno con piacere maggiori consigli in base alle vostre esigenze, fissate un appuntamento per una consulenza in uno dei nostri showroom vicino a voi.



**Classe 31** – Uso moderato:  
camera da letto, soggiorno



**Classe 32** – Uso normale:  
soggiorno, sala da pranzo, corridoio



**Classe 33** – Uso intenso:  
scale, cucina, ingresso









# Unsere Ausstellungen | Nos expositions | Le nostre esposizioni

- Wir freuen uns, Sie in unseren Ausstellungen begrüßen und beraten zu dürfen.
- Nous nous réjouissons de vous accueillir et de vous conseiller dans l'une de nos expositions.
- Siamo lieti di accogliervi e consigliarvi presso uno dei nostri showroom.

## Deutschschweiz / Suisse allemande / Svizzera tedesca: Baubedarf, Richner

- |   |  |  |
|---|--|--|
| <ul style="list-style-type: none"> <li>Gellertstrasse 212<br/>● 4052 Basel<br/>● Tel. 061 560 74 74</li> <li>Morgenstrasse 136<br/>● 3018 Bern<br/>● Tel. 031 336 60 60</li> <li>Pulverhausweg 1<br/>● 5033 Buchs bei Aarau<br/>● Tel. 062 834 37 37</li> <li>Kalchbühlstrasse 40<br/>● 7000 Chur<br/>● Tel. 081 252 13 80</li> </ul> | <ul style="list-style-type: none"> <li>Eichwiesstrasse 2<br/>● 8645 Jona<br/>● Tel. 055 221 11 11</li> <li>Arsenalstrasse 21<br/>● 6010 Kriens<br/>● Tel. 041 317 03 03</li> <li>Erlenstrasse 1<br/>● 6343 Rotkreuz<br/>● Tel. 041 798 05 80</li> <li>Glutz-Blotzheim-Strasse 3<br/>● 4500 Solothurn<br/>● Tel. 032 625 61 11</li> <li>Bogenstrasse 14<br/>● 9000 St. Gallen<br/>● Tel. 071 274 52 52</li> </ul> | <ul style="list-style-type: none"> <li>Industriestrasse 18<br/>● 8604 Volketswil<br/>● Tel. 043 399 43 43</li> <li>Geschlossen – baldige Neueröffnung<br/>● 8404 Winterthur<br/>● Tel. 052 644 09 94</li> <li>Albisriederstrasse 253<br/>● 8047 Zürich<br/>● Tel. 044 438 25 25</li> </ul> |
|---|--|--|

## Tessin / Ticino: Regusci Reco

- |  |   |
|--|---|
| <ul style="list-style-type: none"> <li>● Via San Gottardo 18A<br/>● 6532 Arbedo-Castione<br/>● Tel. 091 820 24 00</li> </ul> | <ul style="list-style-type: none"> <li>● Via Cantonale 34a<br/>● 6928 Manno<br/>● Tel. 091 605 24 34</li> </ul> |
|--|---|

## Westschweiz / Suisse romande / Svizzera romanda: Gétaz-Miauton

- |   |   |
|---|---|
| <ul style="list-style-type: none"> <li>Rte des Marais 3<br/>● 1860 Aigle<br/>● Tel. 024 468 61 00</li> <li>Rte de Fribourg 1<br/>● 1630 Bulle<br/>● Tel. 026 913 66 33</li> <li>Z.I. Nord<br/>Ch. Bas-de-Plan 1<br/>● 1030 Bussigny<br/>● Tel. 021 702 04 15</li> <li>Av. de la Praille 45<br/>● 1227 Carouge<br/>● Tel. 022 918 15 01</li> <li>Rte des Peupliers 17<br/>● 1964 Conthey<br/>● Tel. 027 345 36 37</li> <li>Ch. des Malpieres 1<br/>● 2088 Cressier<br/>● Tel. 032 755 96 96</li> <li>Littoral Parc<br/>Rte de la Tuilière 10<br/>● 1163 Etoy<br/>● Tel. 021 821 23 00</li> <li>Rte André Pillier 1<br/>● 1762 Givisiez<br/>● Tel. 026 467 81 11</li> </ul> | <ul style="list-style-type: none"> <li>Rte de Champ-Colin 15<br/>● 1260 Nyon<br/>● Tel. 022 994 90 00</li> <li>Rue du Manège 10<br/>● 3960 Sierre<br/>● Tel. 027 452 35 35</li> <li>Rue de la Dixence 33<br/>● 1950 Sion<br/>● Tel. 027 345 36 90</li> <li>Z.I. La Veyre<br/>● 1806 St-Légier<br/>● Tel. 021 923 37 00</li> <li>Z.I.A. Rte du Pré du Bruit 4<br/>● 1844 Villeneuve<br/>● Tel. 021 967 10 00</li> <li>Lonzastrasse 2<br/>● 3930 Visp<br/>● Tel. 027 948 85 00</li> </ul> |
|---|---|

## Legende | Légende | Legenda

- Bäder | Salles de bains | Bagni
- Haushaltgeräte | Appareils électroménagers  
Apparecchi elettrodomestici
- Küchen | Cuisines | Cucine
- Parkett | Parquets | Parquet
- Türen | Portes | Porte - Suisse romande / Ticino
- Platten | Carrelages | Piastrelle
- Aussengestaltung  
Aménagements extérieurs  
Allestimento esterno
- Saunas | Saunas | Sauna



Änderungen vorbehalten. Bitte konsultieren Sie für den aktuellen Stand und für die Öffnungszeiten unsere Webseite.  
Sous réserve de modifications. Veuillez consulter notre site web pour connaître le statut actuel et pour les heures d'ouverture.  
Salvo modifiche. Si prega di consultare il nostro sito web per lo stato attuale e gli orari di apertura.

Unsere Marken | Nos marques | I nostri marchi

