



Finiture interne


Parquet – Laminato – Vinile

Rivestimenti per pavimenti

Unico. Esclusivo. Disponibile solo da RegusciReco.

Edizione 2026

PREZZI



Indice

Introduzione	5
01 Parquet	7
Procasa	8
Admonter	15
Baltic Wood	17
Kährs	21
02 Laminato	32
Procasa	33
BerryAlloc	37
Swiss Krono	39
03 Vinile	44
Procasa	45
Kährs	49
04 Accessori	51
Accessori	51
Consigli e glossario	55



Rivestimenti per pavimenti

Cara lettrice, caro lettore,

Con il nostro vasto assortimento di rivestimenti per pavimenti, potete personalizzare i vostri ambienti come più vi piace. Da noi troverete una vasta gamma di parquet, resistenti pavimenti in vinile e un'ampia offerta di rivestimenti in laminato. La scelta del rivestimento dipende da diversi fattori, come ad esempio le vostre aspettative in termini di materiale, colore, struttura e il sistema di posa che preferite. Per aiutarvi nella scelta, nel capitolo «Consigli | Glossario» abbiamo riassunto le caratteristiche più importanti dei prodotti presentati in questo catalogo.

Con la nostra fitta rete di showroom, siamo sempre vicini a voi in tutta la Svizzera. Vi aspettiamo con un ricco assortimento e un competente servizio di consulenza per soddisfare le vostre esigenze individuali. Prendete subito appuntamento per una consulenza.



Grazie al nostro innovativo «Configuratore», piastrelle e parquet possono essere visualizzati in un ambiente realistico in un batter d'occhio. Altri formati o colori possono essere rappresentati con diversi schemi di posa e tonalità delle fughe, senza dimenticare le venature e le texture superficiali dei parquet. Grazie a queste possibilità praticamente illimitate, la creatività non conosce confini. Liberare la vostra creatività online fin da subito oppure lasciatevi consigliare dai nostri specialisti in un'esposizione vicino a voi.





01

Il parquet

Il parquet, il più classico dei pavimenti. La sua storia risale al XIX secolo e non è difficile capire il motivo per cui i pavimenti in legno pregiato siano così tanto apprezzati: uniscono l'uomo con l'elemento terra e trasmettono l'idea del richiamo alle origini e dell'autenticità. Oltre che per il loro fascino unico, vengono scelti anche per la loro durata nel tempo: i pavimenti in legno, infatti, possono essere levigati più volte.

PROCASA

Toni chiari o scuri, con o senza nodi, oliato o laccato: la serie Procasa presenta modelli per tutti i gusti, con una gamma di prodotti esteticamente variegati, realizzati integralmente in Europa a partire da legni pregiati.



PROCASA

Parquet Procasa – 3-strati – 6-liste – sistema 5GC – laccato opaco – spazzolato – 2'200 × 180 × 14 mm – strato di usura 2,5 mm – pacc. = 2,770 m²

**755 7098**

21'020 Rovere Azure Window

PROCASA


Parquet Procasa – 3-strati – 1-lista – sistema 5GC – spazzolato – con microbisellature – 2'200 × 180 × 14 mm – strato di usura 2,5 mm – pacc. = 2,770 m²

**614 3554**

20'201 Rovere Grand Calvados
Oliato

**793 1575**



20'202 Rovere Grand Sunny
Oliato

**614 3556**

20'203 Rovere bianco Crème Brûlée
Oliato

**755 7103**

21'025 Rovere Grande bianco-grigio
Laccato opaco

PROCASAParquet Procasa – 3-strati – 1-lista – sistema 5GC – con 4 microbisellature – 1'092 × 130 × 14 mm – strato di usura 2,5 mm – pacc. = 0,990 m²**699 2525**10'160 Rovere Piccolo bianco
Spazzolato
Oliato**699 2526**10'161 Rovere Piccolo trasparente
Spazzolato
Oliato**699 2527**10'162 Rovere Piccolo noce
Spazzolato
Oliato**699 2528**10'163 Rovere Piccolo trasparente
Spazzolato
Laccato opaco**814 7287**10'164 Rovere Piccolo trasparente
Family, laccato opaco**PROCASA**Parquet Procasa – 3-strati – sistema 5GC – con bisellature – 2'200 × 207 × 14 mm – strato di usura 3,2 mm – pacc. = 3,180 m²**699 2530**20'205 Rovere Sense marrone dorato
1-lista, spazzolato, oliato**699 2599**20'206 Rovere naturale Azure Window
3-liste, con alburno, laccato opaco**755 7101**21'023 Rovere naturale bianco
3-liste, laccato opaco

PROCASA


Parquet Procasa – 3-strati – 1-lista – sistema 5GC – con microbisellature – 2'200 × 155 × 14 mm – strato di usura 2,5 mm – pacc. = 2,380 m²

**783 9573**

21'026 Rovere Raisin Country
Laccato opaco

**793 1559**

21'028 Rovere Bonet marrone Country
Spazzolato
Laccato opaco

**793 1560**

21'029 Rovere Bowfell grigio Varius
Spazzolato
Laccato opaco

PROCASA

Parquet Procasa a spina di pesce, da incollare – 3-strati – 1-lista – sistema Optilock – con microbisellature – 725 × 130 × 14 mm – strato di usura 2,5 mm – pacc. = 0,990 m²

**805 8350**

10'170 Rovere natural
Spazzolato
Laccato opaco

**805 8353**

10'174 Rovere Toffee
Spazzolato
Oliato

PROCASA

Parquet Procasa – 3-strati – 1-lista – sistema click – 2'000/2'400 × 192 × 13 mm – strato di usura 2,5 mm – secondo disponibilità

**916 8244**

21'050 Rovere nature, pur
Spazzolato
Stucco marrone
Laccato mat

916 8245

21'051 Rovere blanco, pur
Spazzolato
Stucco marrone
Laccato mat




916 8245



PROCASA

Parquet Procasa – 3-strati – 1-lista – sistema click – 2'000/2'400 × 192 × 13 mm – strato di usura 2,5 mm – secondo disponibilità

**755 7106 / 800 1743**21'030 Rovere naturale, bianco leggero
Spazzolato, oliato
Colore Stone, mastice marrone**755 7107 / 800 1744**21'031 Rovere Nanga
Affumicato, vivant, laccato opaco
Leggermente bianco**447 6559**20'110 Rovere naturale
Spazzolato
Laccato opaco
Mastice nero**702 1506 / 801 9444**20'100B Rovere vivant
Spazzolato
Trattato con olio bianco**699 2901 / 801 9445**20'104B Rovere naturale
Spazzolato
Laccato bianco opaco**PROCASA**Parquet Procasa XL – 3-strati – 1-lista – sistema Click-Tec – 2'200 × 260 × 15 mm – strato di usura 4 mm – pacc. = 3,432 m²**793 8447 / 800 9458**10'610 Rovere super rustico
Spazzolato
Oliato**793 8448**10'611 Rovere super rustico
Spazzolato
Bianco oliato

PROCASA

Parquet Procasa – HDF – 1-lista – sistema Best Loc – 1'980 × 164 × 13,2 mm – strato di usura 2,5 mm – pacc. = 1,948 m²


**793 8446**

21'034 Rovere pur Prince
Eco laccato extra opaco



Admonter 

Parquet – 3-strati – 1-lista – sistema lock-it – 2'000 x 195 x 15 mm – strato di usura 3,6 mm – pacc. = 2,730 m²



271 018 45

Larice
Spazzolato
Oliato easy care





Baltic Wood è un fornitore capace di gestire ogni progetto con le proprie specificità e unicità. Offre una qualità autentica, come attestano anche i certificati ISO 9001 e ISO 14001. Baltic Wood offre una garanzia di 30 anni in tutte le fasi per fidelizzare il cliente, gestendone efficacemente il rapporto nel tempo.



923 5245



923 5247



807 6876



Parquet – 3-strati – 1-lista – sistema click 5G – 2'200 × 182 × 14 mm – strato di usura 3,5 mm – pacc. = 3,203 m²



447 6508 / 922 5384

Rovere Unique
Spazzolato
Laccato semiopaco



447 6508 / 922 5384



Parquet – 3-strati – 1-lista – sistema click 5G – 2'200 × 182 × 14 mm – strato di usura 3,5 mm – pacc. = 3,203 m²



922 53 86

Rovere Classic Leonardo
Aspetto legno grezzo
Laccato superopaco



923 52 47

Rovere Unique Nougat
Laccato opaco
Spazzolato



923 52 46

Rovere Unique Pearl
Oliato ecologico
Spazzolato



Parquet – 3-strati – 1-lista – sistema click 2G / 5G – 2'200 × 148 × 13,3 mm – strato di usura 2,5 mm – pacc. = 2,919 m² * / 2,930 m²




923 5244

Rovere classic *
Oliato ecologico
Spazzolato



923 5245

Rovere classic *
Laccato supermatt
Spazzolato




699 2549

Rovere Cashmere
Spazzolato
Laccato opaco

* La confezione contiene: 7 × 2'200mm + 4 × 1'080 mm



Parquet – 3-strati – 3 liste – sistema click 2G – 2'190 × 182 × 13,3 mm – strato di usura 2,5 mm – pacc. = 3,587 m²



699 2553

Rovere Cashmere
Spazzolato
Laccato opaco



Parquet – 3-strati – 1-lista – sistema click 5G – 2'200 × 210 × 14 mm – strato di usura 3,5 mm – 4 microbisellature – pacc. = 3,696 m²



922 5385 / 807 6876

Rovere Unique Porcelaine
Spazzolato
Oliato
Mastice beige

922 5383 / 814 7257

Rovere Classic
Spazzolato
Laccato superopaco



Parquet – 3 strati – 1 lista – con maschio e femmina – 1'090 × 148 × 14,6 mm – strato di usura 6,6 mm – pacc. 1,291 m²



614 3422

Rovere naturale classic
Laccato opaco
Spazzolato



614 3422



Kährs è stata fondata nel 1857 nelle foreste della Svezia meridionale. Oggi è una delle più antiche aziende di pavimentazione al mondo. Diventata leader del mercato globale, attualmente vende i propri prodotti in 70 Paesi, dove offre una vasta gamma di rivestimenti per pavimenti. La chiave di questo successo sta nella passione per la creazione di pavimenti dal design unico, che si traduce in un alto livello di competenza e in una costante attenzione alla qualità.





Parquet – 3-strati – 1-lista – sistema click 5G – 1'900 × 190 × 15 mm – strato di usura 3,5 mm – pacc. = 2,170 m²



774 5385

Rovere naturale
Spazzolato
Rustico
Piallato a mano Riverstone
Trattato con olio naturale
Country +



774 5385



Parquet – 3-strati – 1-lista – sistema click 5S – con 4 microbisellature – 2'420 × 187 × 15 mm – strato di usura 3,5 mm – pacc. = 2,720 m²



750 4377

Rovere nature
Spazzolato
Laccato ultra opaco
Country



750 4378

Rovere bianco crema
Spazzolato
Laccato ultra opaco
Country



750 4379

Rovere grigio-marrone
Spazzolato
Laccato ultra opaco
Country



750 4381

Rovere marrone affumicato
Spazzolato
Laccato ultra opaco
Country



774 5382

Rovere bianco
Spazzolato
Laccato ultra opaco
Town



272 20276

Rovere nature
Spazzolato
Laccato ultramat
City



750 4381



Parquet – 3-strati – 1-lista – sistema click 5S – con microbisellature – 2'420 × 187 × 15 mm – effetto piallato a mano – strato di usura 3,5 mm – pacc. = 2,720 m²



571 3903

Rovere nature
Rustico
Trattato con olio naturale
Country +



774 5383

Rovere nature
Rustico
Effetto grezzo
Trattato con olio naturale
Country +



571 3906

Rovere affumicato grigio-marrone
Rustico
Trattato con olio naturale
Country +



Parquet 3-strati – 1-lista – microbiselli – sistema 5G – con alborno – 2'266/2'420 × 151 × 13 mm – strato di usura 3,5 mm – pacc. = 2,19/2,05 m²



807 6896

Rovere bianco crema
Spazzolato
Laccato ultramat
Country+



807 6897

Rovere nature
Spazzolato
Laccato ultramat
Country+



Parquet – 3-strati – 1-lista – sistema click 5S – con microbisellature – 2'000/2'266 × 187 × 13 mm – strato di usura 2,7 mm – secondo disponibilità



919 9934

Rovere naturale
Rustico
Laccato mat
Spazzolato
Country



919 9935

Rovere bianco crema
Rustico
Laccato mat
Spazzolato
Country



919 9937

Rovere aspetto legno grezzo
Rustico
Olio naturale
Spazzolato
Country



Parquet – 3-strati – 1-lista – sistema click 5S – con microbisellature – 2'000/2'266/2'420 × 187 × 15 mm – strato di usura 3,5 mm – secondo disponibilità




805 9025

Rovere rustico
Nature
Spazzolato
Trattato con olio
Country ++




805 9026

Rovere rustico
Effetto grezzo
Spazzolato
Trattato con olio
Country ++



805 9027

Rovere rustico
Bianco crema
Spazzolato
Trattato con olio
Country ++



805 9028

Rovere rustico affumicato
Grigio-marrone
Spazzolato
Trattato con olio
Country ++



Parquet – 3-strati – 3-liste – sistema 5G – con poco alburno – 2'423 × 200 × 13 mm – strato di usura 3,5 mm – pacc. = 3,400 m²



915 2116

**915 2116**

Rovere nature
Laccato mat
Town



Parquet – 3-strati – 1-lista – sistema click 5S – con 4 microbisellature – 2'266 × 187 × 15 mm – strato di usura 3,5 mm – pacc. = 2,540 m²




774 5390

**774 5390**

Rovere bianco crema
Spazzolato
Laccato ultraopaco
City



Parquet – 3-strati – 1-lista – sistema a Flat-click – con microbisellature – 1'900 × 190 × 14 mm – strato di usura 3 mm – pacc. = 2,880 m²




796 5345

Rovere grigio-marrone
Spazzolato
Oliato




788 2364

Rovere nature
Spazzolato
Trattato con olio naturale
Country +



788 2365

Rovere bianco crema
Spazzolato
Trattato con olio naturale
Country +



905 6098

Rovere nature
Aspetto legno grezzo
Spazzolato
Oliato
Country+



796 5343

Rovere natural
Spazzolato
Laccato opaco



905 6098



Parquet – 3-strati – 1-lista – sistema a Flat-click – con microbisellature – 1'900 × 190 × 15 mm – strato di usura 4 mm – pacc. = 2,17 m²



272 265 02

Rovere nature
Piallato a mano
Oliato
Country+



272 265 02



Parquet – 3-strati – 1-lista – 4 microbiselli – sistema 5G – 2'000/2'266 × 187 × 13 mm – strato di usura 2,7 mm – pacc. = 2,99/3,39 m²



915 1908 / 908 9805

Rovere nature
Spazzolato
Laccato mat
Country+



915 1909 / 909 6971

Rovere bianco crema
Spazzolato
Laccato mat
Country+



915 1910 / 908 9806

Rovere nature
Spazzolato
Oliato
Country+



915 1911 / 909 6972

Rovere nature
Aspetto legno grezzo
Spazzolato
Oliato
Country+



915 1912 / 909 6973

Rovere bianco crema
Spazzolato
Oliato
Country+



919 9947

Rovere naturale
Rustic
Olio naturale
Spazzolato
Country+



919 9947

Pavimento in legno XXL Long – classe 33 – hydro – sistema BestLoc – impiallacciatura 0,6 mm – 2'200 × 210 × 12 mm – pacc. = 2,31 m²



923 5357
Rovere Linum calm
Verniciato



923 5358
Rovere naturel
Verniciato



923 5359
Rovere Cashemire naturel
Verniciato



923 5359



02

Il laminato

Il laminato è spesso la scelta giusta perché è conveniente, robusto e bello da vedere. Grazie alla vasta gamma di formati e decori, offre la soluzione giusta per quasi tutte le esigenze. Anche il montaggio e la semplicità di manutenzione ne favoriscono la scelta.

PROCASA

Versatile e ricco di sfaccettature, semplice nella manutenzione e interessante per il portafoglio: il laminato è l'alternativa perfetta al pavimento in vero legno. Scoprite la nostra gamma di eleganti rivestimenti per pavimenti e lasciatevi conquistare. I rivestimenti per pavimenti Procasa conquistano su tutta la linea grazie alla loro convenienza, robustezza e al design senza tempo. I decori in diverse tonalità imitano in modo autentico la struttura del legno creando un effetto Naturale.



916 4861

PROCASA

Pavimento in laminato Procasa – classe 23/32 – 1'288 × 190 × 8 mm – decoro rovere – finitura opaca – sistema Loc – pacc. = 2,2025 m²



814 7260
20'420 Daisy



814 7261
20'421 Capri

PROCASA

Pavimento in laminato Procasa – classe 32 – 1'383 × 214 × 8 mm – 4 biselli – decoro rovere – sistema DuoLoc – pacc. = 2,664 m²



916 4860
20'430 Marrone



916 4861
20'431 Natura



916 4862
20'432 Grigio



916 4860

PROCASA


Pavimento in laminato Procasa – classe 32 – 1'292 × 193 × 8 mm – sistema Click-it – pacc. = 1,9948 m²



914 9792
21'040 Rovere bianco, 4 biselli




914 9793
21'041 Rovere sabbia, 4 biselli




914 9794
21'042 Noce marrone, 4 biselli



914 9795
21'043 Rovere naturale rustico



914 9796
21'044 Rovere naturale



914 9797
21'045 Rovere miele




914 9795



BERRYALLOC®

LAMINATE • PARQUET • WALLS • VINYL PLANKS

Non solo listoni in vinile, ma anche laminato, parquet ed elementi per pareti. BerryAlloc è passione. La passione che porta a offrirvi sempre il meglio del meglio e la passione di aspirare consapevolmente a un mondo più sostenibile, con la nostra filosofia aziendale ma anche con le nostre azioni.



BERRYALLOC
LAMINATE • PARQUET • WALLS • VINYL PLANKS


Pavimento in laminato – Klasse 23/33 – Hydro+ – Sistema clic DuoLoc – 4 bisellature – 1'288 x 190 x 8 mm – pacc. = 2,2025 m²



923 5345
Bloom Sand natural



923 5347
Bloom warm natural



923 5348
Crush light



923 5352
Crush natural



923 5353
Crush brown natural



923 5342
Epic grey



923 5354
Gyant brown natural



923 5343
Java natural




923 5353



In tutta la catena del valore, SWISS KRONO AG punta su una produzione rispettosa delle risorse ed efficiente dal punto di vista energetico. Oltre il 90% dell'energia termica utilizzata proviene da fonti rinnovabili e viene generata in modo climaticamente neutro. Di conseguenza, i nostri prodotti causano emissioni di CO₂ significativamente inferiori rispetto ai materiali a base di legno comparabili nell'area dell'UE.



 SWISS KRONO

Pavimento in laminato – Grand Selection Origin – classe 33 – 2'025 × 244 × 14 mm – sistema click 5G – con 4 bisellature – pacc. = 1,482 m²




777 9825
Snow




273 820 02
Rock




777 9827
Moon




777 9823
Beach



777 9826
Sunshine



777 9824
Sunset




777 9828
Volcano



777 9826

Tempi di consegna su richiesta

 **SWISS KRONO**Pavimento in laminato – Grand Selection Evolution – classe 33 – 1'380 × 193 × 14 mm – sistema click 5G – con 4 bisellature – pacc. = 1,065 m²**912 36 25**
Rovere Ivory**912 36 27**
Rovere Sand

Tempi di consegna su richiesta





03

Il vinile

I pavimenti in vinile sono robusti e facili da posare. Grazie all'elevata resistenza all'acqua, possono essere utilizzati senza problemi anche in ambienti umidi. In fatto di comfort, i pavimenti in vinile conquistano grazie alla superficie gradevole che respinge il freddo, nonché all'ottima ammortizzazione del rumore dei passi. L'ampia gamma di decori consente di realizzare il design desiderato.

PROCASA

Il pavimento influisce sull'atmosfera di un ambiente. Chiaro o scuro, moderno o rustico, strutturato o minimale, crea le basi di stile per arredamento e design. Con i rivestimenti per pavimenti Procasa, creerete un ambiente speciale fra le mura di casa.



PROCASA

Pavimento in vinile Procasa Solid – classe 33 – 925 × 470 × 6 mm – strato di usura 0,55 mm – sistema click – con sottofondo intergrato – pacc. = 2,170 m²



805 8885
10'520 Cimento naturale



805 8886
10'521 Metallo marrone




805 8887
10'522 Ossido nero

PROCASA

Pavimento in vinile Procasa Solid – classe 33 – 1'212 × 180 × 6 mm – strato di usura 0,55 mm – sistema click – con sottofondo intergrato – pacc. = 2,180 m²



805 8877
10'512 Noce marrone



805 8878
10'513 Noce natural



805 8879
10'514 Rovere marrone



805 8880
10'515 Rovere greige



805 8881
10'516 Rovere marrone chiaro



805 8882
10'517 Rovere tortora



805 8883
10'518 Rovere miele



805 8884
10'519 Rovere grigio

PROCASA

Pavimento in vinile Procasa Rigid SPC – classe 33 – 1'520 × 228 × 5 mm – strato di usura 0,55 mm – sistema click – pacc. = 1,735 m²



787 0119
10'600 Rovere Ibiza



787 0123
10'604 Castagno Formentera



787 0124
10'605 Olmo Menorca



787 0121
10'602 Rovere Mallorca

PROCASA

Pavimento in vinile Procasa Rigid SPC – classe 33 – 936 × 466 × 5 mm – strato di usura 0,55 mm – sistema click – pacc. = 2,181 m²



788 2616
10'606 Ardesia Pompei

PROCASA

Pavimento in vinile Procasa – classe 23/33 – 1'220 × 180 × 5 mm – strato di usura 0,55 mm – sistema click – finitura opaca – con sottofondo integrato – pacc. = 2,20 m²



916 4064
10'530 Rovere grigio



916 4065
10'531 Rovere miele



916 4066
10'532 Rovere ambra



916 4067
10'533 Rovere naturale



916 4068
10'534 Rovere dark greige



916 4065



Kährs ha una lunga storia di innovazione nel campo delle pavimentazioni. Dall'invenzione del laminato contemporaneo alla creazione a incastro senza colla per i pavimenti in parquet, siamo stati la forza trainante della modernizzazione per molti decenni. Armati di solide conoscenze, spirito innovativo e maestria artigianale, abbiamo creato una nuova generazione di pavimenti vinilici con la nostra gamma "Luxury Tiles".





Pavimento in vinile Kährs Rigid SPC – classe 33 – 1'210 × 218 × 6 mm – strato di usura 0,55 mm – sistema click 5G – con sottofondo integrato – pacc. = 2,110 m²



787 0134
Redwood



787 0135
Whinfell



787 0131
Oulanka



811 0515
Fontin



811 0519
Kilsbergen



787 0132
Taiga



811 0517
Sapo



912 8551
Thuringian



Pavimento in vinile Rigid XXL SPC – classe 33 – 1'829 × 220 × 6 mm – strato di usura 0,55 mm – sistema click 5G – con sottofondo integrato – pacc. = 1,610 m²



792 3678
Saham



792 3674
Davecot

Sottopavimenti

Il vostro partner per i sottopavimenti isolanti acustici e i prodotti di protezione del solaio.



0157 7716
Alvis 220
Sottopavimento isolante acustico in poliestere non tessuto
Dim. 1'000 × 30'000 × 2,5–3,0 mm
Rotolo = 30 m²



751 5007
Kombivlies
Sottopavimento isolante acustico in schiuma PE a strati
Dim. 1'000 × 25'000 × 2,0 mm
Rotolo = 25 m²



751 5005
Floorvap
Barriera al vapore in polietilene e copolimero
Dim. 2'000 × 10'000 mm
Rotolo = 20 m²




751 5004
Alvis 400
Sottopavimento isolante acustico in poliestere non tessuto con barriera antiumidità a strati
Dim. 1'000 × 30'000 × 3,0 mm
Rotolo = 30 m²



626 8863
Vinalay grip
Sottopavimento in PUR per rivestimenti in vinile con superficie Grip
Dim. 1'000 × 10'000 × 1,5 mm
Rotolo = 10 m²



626 8857
Ökolay comfort
Sottofondo ecologico isofonico realizzato principalmente con materiali Naturali con barriera antiumidità sovrapposta
Dim. 1'000 × 10'000 × 3 mm
Rotolo = 10 m²



626 8861
Ökolay light
Sottofondo ecologico isofonico realizzato principalmente con materiali Naturali
Dim. 1'000 × 10'000 × 3 mm
Rotolo = 10 m²



921 1286
Isolante acustico da calpestio Excellence GO 60, con barriera antiumidità sovrapposta
1'000 × 15'000 × 2 mm
Rotolo = 15 m²

Adesivi per parquet SIKA



813 8973
Primer MB S formato da 5 kg



272 065 35
Adesivo elastico AT-80 N
Formato da 17 kg



272 065 40
Adesivo elastico AT-82 N cartuccia
da 600 g



272 063 15
Layer Silent 3 mm



272 063 16
Layer Silent Plus

Prodotti per la pulizia e la manutenzione PROFF Woodcare



571 3915
Sapone per pavimenti in legno
Naturale 1 l



571 3918
Sapone per pavimenti in legno bianco
1 l



571 3921
Olio rinfrescante naturale 1 l



571 3923
Olio rinfrescante bianco 1 l



807 6892
Olio di manutenzione naturale 200 ml



807 6893
Olio di manutenzione bianco 200 ml



571 3930
Olio di manutenzione naturale 1 l



571 3932
Olio di manutenzione bianco 1 l



571 3928
Smacchiatore spray 250 ml




807 6894
Cura della lacca e del vinile 1 l



779 7045
Sistema lavapavimenti spray con 2 bottiglie a pressione



779 7046
Panno per superfici oleate



779 7047
Panno per superfici sigillate e vinile



779 7048
Panno per piastrelle

Pulizia e cura: con quale frequenza?

Questo schema indica con quale frequenza dovrete pulire e trattare il vostro pavimento in legno affinché possa conservare per molti anni la sua originaria bellezza e le sue caratteristiche. Nota: nello schema sono riportate indicazioni di massima. La frequenza può variare a seconda dell'ambiente.

	Pulizia	Cura
Pavimenti con carichi moderati: camere da letto e dei bambini	Ogni 6 settimane	Ogni 6 mesi
Pavimenti con carichi medi: negozi, uffici, soggiorni, sale da pranzo	Ogni 4 settimane	Ogni 3 mesi
Pavimenti con carichi pesanti: cucine, zone di ingresso, edifici pubblici	Ogni 2 settimane	Ogni mese

Si ricorda che gli stracci impregnati di olio sono infiammabili. Per motivi di sicurezza, dopo il trattamento lavare con cura gli stracci con acqua e chiuderli in un contenitore ermetico.

Consigli e glossario

Siamo lieti di offrire ai nostri clienti un'ampia scelta di rivestimenti per pavimenti. Per aiutarvi nella scelta, nelle pagine seguenti vi illustreremo le principali caratteristiche dei vari prodotti. Queste informazioni fungono anche da legenda alle descrizioni dei prodotti.

Parquet

Proprietà

La superficie di un pavimento in parquet è costituita da vero legno di qualità. Il vantaggio è che il legno può essere levigato, garantendo quindi una lunga durata nel tempo. Sono disponibili molte tipologie di parquet che si differenziano per tipo di legno, numero di strati, motivo dei listoni e tipo di posa.

Tipi di legno

1. Rovere: il legno di rovere è duro, resistente ed estremamente durevole, per questo spesso viene usato per i pavimenti in parquet. L'asse cromatico Naturale varia dal marrone-giallo al marrone-grigio, mentre la texture cambia a seconda del luogo dove è cresciuto l'albero.

2. Faggio: il legno di faggio è caratterizzato da una buona flessibilità e durezza. Le essenze variano dal crema al marrone medio con sfumature di rosso. Le venature visibili donano al legno una bella struttura.

3. Acero canadese: l'acero canadese è un legno particolarmente duro. Si può trovare in diverse essenze, tra cui beige, marrone chiaro e grigio rossastro. Grazie ai toni di colore chiari e alle venature delicate, dona all'ambiente un tocco di freschezza.


4. Larice: la sua densità e durezza rendono il legno di questa conifera molto robusto. Il legno di larice si distingue per le accese sfumature rosso-marroni con evidenti differenze di colore tra i vari anelli del legno, che donano al parquet un carattere rustico.

5. Noce americano: le essenze scure e intense fanno sì che il parquet in noce crei un'atmosfera estremamente sofisticata. Inoltre, le differenze marcate di colore e venature creano dinamicità e vitalità.

Tipi di parquet

Parquet a 3-strati

Lo strato di usura superiore visibile è costituito da legno nobile. Il supporto (centrale) è realizzato solitamente in legno di abete o tavole di legno misto. La controbilanciatura, principalmente in legno di abete, serve per stabilizzare l'intero listone. In questo modo, i listoni possono essere incollati al sottofondo, ma è possibile utilizzare anche la cosiddetta posa flottante (vedi sistemi di fissaggio).



Parquet a 2 strati


Anche nei parquet a 2 strati, quello superiore è costituito da legno nobile. Per stabilizzare il listone viene aggiunto un altro strato, solitamente in abete, rovere o legno misto. Questi due strati da soli però non garantiscono una buona stabilità, perciò i parquet di questo tipo devono essere sempre incollati. Si consiglia di affidare la posa a un artigiano esperto.



Motivi dei listoni


Parquet a 3-strati

Tre tavole sottili costituiscono lo strato di copertura dei singoli listoni di parquet. Le tavole sono di lunghezze diverse e donano quindi un effetto dinamico al pavimento.



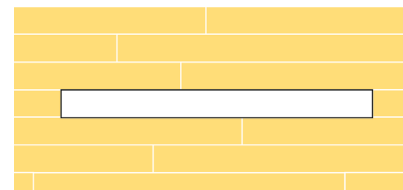
Parquet a 2 strati

Lo strato di copertura del listone di parquet è costituito da due tavole affiancate in modo sfalsato. A seconda del prodotto, le tavole possono essere lunghe o corte.



Parquet a 1 strato

Lo strato di rivestimento di ciascun listone a una tavola viene realizzato utilizzando un pezzo di legno intero. In questo modo vengono messe in risalto le caratteristiche del legno nobile scelto.



Strato di usura

Lo strato di usura è lo strato superiore del parquet, realizzato con legno nobile. Il suo spessore può andare da 2,5 mm a 6 mm. Maggiore è lo spessore dello strato di usura, più spesso il parquet potrà essere levigato.

Trattamenti di finitura

Spazzolato: questa finitura rimuove attraverso la spazzolatura le parti del legno più morbide. In questo modo si mettono particolarmente in risalto le venature del legno.




Bisellato: gli spigoli smussati (detti bisellati) mettono in risalto ogni singolo listone. In questo modo il pavimento in parquet ottiene un carattere particolare.



Fumé: attraverso al processo di ossidazione, si accelera il naturale scurimento dei listoni. Questo effetto penetra fino a qualche millimetro e quindi è possibile mantenere il colore inalterato per molto tempo.



Piallato a mano: la piallatura a mano dona un effetto rustico e volutamente antico al pavimento.



Trattamenti della superficie

Olio: l'olio mette in risalto le venature naturali del legno. Il vantaggio è che, in caso di danni, è possibile intervenire soltanto nei singoli punti interessati. Esistono due tipi diversi di finitura a olio del parquet:

1. Olio Naturale o olio ossidativo: l'olio penetra a fondo nel legno. L'invecchiamento è provocato dall'ossigeno presente nell'aria. Con questo trattamento, i pori del legno rimangono aperti e quindi il pavimento deve essere oliato regolarmente. Inoltre, è necessario garantire un clima costante all'interno della stanza.

2. Olio UV: al contrario degli oli Naturali, gli oli induriti con raggi UV rimangono sulla superficie del parquet. I pori del legno sono più chiusi e quindi il pavimento non necessita di trattamenti molto frequenti.

Laccato (opaco – satinato – lucido): le superfici laccate sono molto resistenti ai graffi e facili da curare. Di contro, però, non è possibile eseguire riparazioni parziali. Per eliminare eventuali danni è necessario levigare l'intera superficie.

Metodi di montaggio

I metodi di montaggio indicano le tecniche attraverso le quali i singoli listoni di parquet vengono fissati tra loro.

Click System (sistema click): utilizzando il sistema click, i singoli listoni vengono fissati tra loro con un meccanismo a clic. Il sistema varia a seconda del produttore. Il vantaggio principale è la facilità di posa senza l'impiego di colle.

A incastro: si tratta del meccanismo di montaggio tradizionale. Per unire i listoni, la parte sporgente deve essere inserita nella scanalatura.

Metodi di posa

I metodi di posa variano in base al tipo di parquet e al sistema di montaggio. I pavimenti in parquet a due strati devono essere obbligatoriamente incollati.

Posa incollata: il pavimento incollato sul sottofondo presenta alcuni vantaggi. Il parquet e il sottofondo sono fissati in modo stabile e quindi non vi sono oscillazioni che possono provocare rumori da calpestio. Per lo stesso motivo, il riscaldamento a pavimento riesce a trasmettere bene il calore alla superficie del parquet.

Posa flottante: nella posa flottante, i listoni sono fissati tra loro con un sistema click o con la colla (vedi metodi di montaggio), ma non sono incollati al sottofondo. In questo modo si crea un sottile cuscinetto d'aria che rende necessaria l'installazione di uno strato isolante anticalpestio.



Laminato e vinile

Proprietà

I pavimenti in laminato e vinile sono molto versatili per quanto riguarda formati e decori. La loro superficie riproduce in modo incredibilmente fedele l'effetto del legno e, in alcuni casi, della pietra. Gli strati inferiori dei pavimenti in laminato sono costituiti da pannelli a base di legno, ricoperti da una carta decorata. Il PVC rappresenta invece la base dei pavimenti in vinile. Questo materiale garantisce un'elevata resistenza all'acqua, pertanto è adatto agli ambienti umidi. Isola in modo ottimale dai rumori offrendo un elevato comfort al camminamento. Sia i pavimenti in laminato sia quelli in vinile presentano uno strato di copertura trasparente che protegge il pavimento da graffi e macchie. Ulteriori vantaggi di questi rivestimenti sono la facilità di montaggio e smontaggio, aspetto da non sottovalutare soprattutto nelle ristrutturazioni.

Classificazione dei pavimenti in laminato e vinile

I pavimenti in laminato e vinile sono classificati in sei classi di resistenza. Il fattore principale da tenere in considerazione per valutare la qualità è la resistenza all'abrasione, ma è necessario tenere in considerazione anche altre caratteristiche come la resistenza alle macchie e agli urti.

Metodi di montaggio e di posa

I pavimenti in laminato e vinile presentati in questo catalogo sono tutti dotati di sistema click, in modo tale che i singoli listoni possano essere agganciati comodamente tra loro. A seconda del produttore, il meccanismo a clic può variare. Non è necessario incollare in modo saldo i listoni al sottofondo. In alcuni casi, a seconda del prodotto e del sottofondo, è necessario utilizzare isolanti anticalpestio o rivestimenti impermeabilizzanti sotto il pavimento. In questi casi, seguire le indicazioni del produttore.

Suggerimenti per la manutenzione e la cura

I pavimenti in laminato e in vinile sono semplici da curare. Si consiglia in ogni caso di ridurre al minimo le abrasioni della superficie, utilizzando ad esempio degli spessori in feltro o materiale sintetico sotto le gambe delle sedie e i mobili. La resistenza all'acqua varia in base al prodotto. Normalmente i pavimenti in laminato e in vinile non dovrebbero mai essere lavati, ma puliti solo con panni umidi. Non è necessario applicare prodotti specifici per la cura. I nostri consulenti esperti vi forniranno con piacere maggiori consigli in base alle vostre esigenze. Fissate un appuntamento per una consulenza in uno dei nostri showroom vicino a voi.



Classe 31 – Uso moderato:
camera da letto, soggiorno



Classe 32 – Uso normale:
soggiorno, sala da pranzo, corridoio



Classe 33 – Uso intenso:
scale, cucina, ingresso







Unsere Ausstellungen | Nos expositions | Le nostre esposizioni

- Wir freuen uns, Sie in unseren Ausstellungen begrüßen und beraten zu dürfen.
- Nous nous réjouissons de vous accueillir et de vous conseiller dans l'une de nos expositions.
- Siamo lieti di accogliervi e consigliarvi presso uno dei nostri showroom.

Deutschschweiz / Suisse allemande / Svizzera tedesca: Baubedarf, Richner

- | | | |
|---|---|---|
| <ul style="list-style-type: none"> Gellertstrasse 212 4052 Basel Tel. 061 560 74 74 | <ul style="list-style-type: none"> Eichwiesstrasse 2 8645 Jona Tel. 055 221 11 11 | <ul style="list-style-type: none"> Technoramastrasse 15 8404 Winterthur Tel. 052 644 09 94 |
| <ul style="list-style-type: none"> Morgenstrasse 136 3018 Bern Tel. 031 336 60 60 | <ul style="list-style-type: none"> Arsenalstrasse 21 6010 Kriens Tel. 041 317 03 03 | <ul style="list-style-type: none"> Albisriederstrasse 253 8047 Zürich Tel. 044 438 25 25 |
| <ul style="list-style-type: none"> Pulverhausweg 1 5033 Buchs bei Aarau Tel. 062 834 37 37 | <ul style="list-style-type: none"> Glutz-Blotzheim-Strasse 3 4500 Solothurn Tel. 032 625 61 11 | <ul style="list-style-type: none"> Ziegeleistrasse 13 5070 Frick Tel. 062 865 70 86 |
| <ul style="list-style-type: none"> Kalchbühlstrasse 40 7000 Chur Tel. 081 252 13 80 | <ul style="list-style-type: none"> Bogenstrasse 14 9000 St. Gallen Tel. 071 274 52 52 | |

Westschweiz / Suisse romande / Svizzera romanda: Gétaz-Miauton

- | | |
|---|---|
| <ul style="list-style-type: none"> Rte des Marais 3 1860 Aigle Tel. 024 468 61 00 | <ul style="list-style-type: none"> Rte de Champ-Colin 15 1260 Nyon Tel. 022 994 90 00 |
| <ul style="list-style-type: none"> Rte de Fribourg 1 1630 Bulle Tel. 026 913 66 33 | <ul style="list-style-type: none"> Rue du Manège 10 3960 Sierre Tel. 027 452 35 35 |
| <ul style="list-style-type: none"> Z.I. Nord Ch. Bas-de-Plan 1 1030 Bussigny Tel. 021 702 04 15 | <ul style="list-style-type: none"> Z.I. La Veyre 1806 St-Légier Tel. 021 923 37 00 |
| <ul style="list-style-type: none"> Av. de la Praille 45 1227 Carouge Tel. 022 918 15 01 | <ul style="list-style-type: none"> Z.I.A, Rte du Pré du Bruit 4 1844 Villeneuve Tel. 021 967 10 00 |
| <ul style="list-style-type: none"> Rte des Peupliers 17 1964 Conthey Tel. 027 345 36 37 | <ul style="list-style-type: none"> Kleegärtenstrasse 46 3930 Visp Tel. 027 948 85 00 |
| <ul style="list-style-type: none"> Ch. des Malpieres 1 2088 Cressier Tel. 032 755 96 96 | <ul style="list-style-type: none"> Rue des Uttins 29 1401 Yverdon-les-Bains Tel. 026 662 50 00 |
| <ul style="list-style-type: none"> Littoral Parc Rte de la Tuilière 10 1163 Etoy Tel. 021 821 23 00 | |
| <ul style="list-style-type: none"> Rte André Pillier 1 1762 Givisiez Tel. 026 467 81 11 | |

Tessin / Ticino: Regusci Reco

- | | |
|--|---|
| <ul style="list-style-type: none"> Via San Gottardo 18A 6532 Arbedo-Castione Tel. 091 820 24 00 | <ul style="list-style-type: none"> Via Cantonale 34a 6928 Manno Tel. 091 605 24 34 |
|--|---|

Legende | Légende | Legenda

- Bäder | Salles de bains | Bagni
- Haushaltgeräte | Appareils électroménagers
Apparecchi elettrodomestici
- Küchen | Cuisines | Cucine
- Parkett | Parquets | Parquet
- Türen | Portes | Porte - Suisse romande/Ticino
- Platten | Carrelages | Piastrelle
- Aussengestaltung
Aménagements extérieurs
Allestimento esterno
- Saunas | Saunas | Sauna



Änderungen vorbehalten. Bitte konsultieren Sie für den aktuellen Stand und für die Öffnungszeiten unsere Webseite.
Sous réserve de modifications. Veuillez consulter notre site web pour connaître le statut actuel et pour les heures d'ouverture.
Salvo modifiche. Si prega di consultare il nostro sito web per lo stato attuale e gli orari di apertura.

Unsere Marken | Nos marques | I nostri marchi

